



F-150

2018

2018

F-150





Courtesy of Ford Motor Company



caribe.ford.com
centroamerica.ford.com



The pickup that altered the truck landscape forever continues to power ahead. As part of the legendary Ford F-Series lineup, the new 2018 F-150 is even tougher, even smarter and even more capable than ever before. With muscular new front and rear styling. New and improved engines. Impressive towing and payload.¹ Plus, innovative driver-assist technology.² Whether you're hauling, towing, working or playing, you want a Built Ford Tough® workhorse that's proven itself, year after punishing year. Introducing the 2018 Ford F-150.

LARIAT SuperCrew® 4x4. Ruby Red. Sport Package. Available equipment.
¹When properly configured. ²Available feature.

2018 F-150

Newly designed taillamps flank a sculpted tailgate complete with rugged new “F-150” stamping on XL through KING RANCH^{®1} models. For further style differentiation, KING RANCH¹ Chrome Package, PLATINUM¹ and LIMITED¹ replace the stamping with a unique satin-aluminum tailgate treatment.



From XL to LIMITED,¹ new grilles, headlamps and bumpers give F-150 a wider, firmly planted stance. On LARIAT Sport Package (shown), body-color-painted twin grille bars project an athletic appearance. Six new wheel designs, ranging in size from 18 to 22 inches, complete the exterior changes.

¹Availability varies by market.

King Ranch is a registered trademark of King Ranch, Inc.

CUTTING EDGE

HIGH-STRENGTH, 6000-SERIES ALUMINUM ALLOY BODY AND CARGO BOX

/ 360-DEGREE CAMERA WITH SPLIT-VIEW DISPLAY¹ / REMOTE TAILGATE

RELEASE¹ / INFLATABLE REAR-SEAT OUTBOARD SAFETY BELTS¹

RUGGED

5,987-KG MAX. TOWING CAPACITY² / 1,483-KG MAX. PAYLOAD CAPACITY²

/ 470 LB.-FT. OF TORQUE³ ON F-150 / 510 LB.-FT. OF TORQUE⁴ ON RAPTOR

ADEPT

STANDARD AUTO START-STOP TECHNOLOGY / ACTIVE PARK ASSIST¹

/ PRO TRAILER BACKUP ASSIST™¹ / LED SIDEVIEW MIRROR SPOTLIGHTS¹

/ SMART TRAILER TOW CONNECTOR¹ / STOWABLE LOADING RAMPS¹

/ ADAPTIVE CRUISE CONTROL WITH STOP-AND-GO¹ / TAILGATE STEP¹

/ BOXLINK™ WITH PREMIUM LOCKING CLEATS¹ / TWIN-PANEL MOONROOF¹

/ PRE-COLLISION ASSIST WITH PEDESTRIAN DETECTION¹

/ B&O PLAY™ PREMIUM AUDIO SYSTEM BY HARMAN¹



KING RANCH® SuperCrew® 4x4. White Platinum/Stone Gray two-tone. Available equipment.

¹Available feature. ²When properly configured. ³3.5L EcoBoost® engine. ⁴High-output 3.5L EcoBoost engine. Torque rating achieved with 93-octane fuel.


B&O Play is a trademark of HARMAN International Industries, registered in the United States and other countries.



3 WAYS TO EMPOWER YOU.

With every engine reengineered, upgraded, improved or all-new within the past year, this is the most advanced F-150 engine lineup ever. And all F-150 engines are teamed with automatic transmissions that feature SelectShift® capability. It's proof that the best never rest.

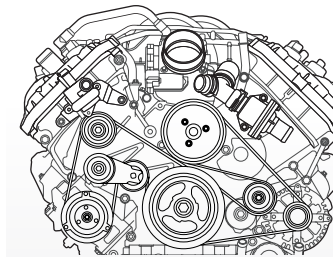
XLT SuperCrew® 4x4. Ingot Silver. Chrome Package. Available equipment. ¹When compared to previous generation 3.5L Ti-VCT V6 engine. ²Available feature. ³When properly configured.



ALL-NEW 3.3L Ti-VCT V6

The all-new, standard F-150 powerplant for 2018 delivers where it matters most: higher towing capability, more payload capacity, and improved fuel efficiency.¹ A dual-injection system features both direct injection and port fuel injection to improve power output and efficiency over a wide variety of engine loads.


The 3.3L Ti-VCT engine includes Auto Start-Stop Technology and is paired with a 6-speed SelectShift automatic transmission.



ENHANCED 5.0L Ti-VCT V8

With increased horsepower and torque, and improved fuel efficiency, the trusted 5.0L V8 engine² is better than ever. A new dual-injection system increases compression ratio to 12:1. And, new for 2018, the V8 is paired with the 10-speed SelectShift automatic transmission.

An available CNG/Propane Gaseous Engine Prep Package can ready your V8-equipped F-150 to be upfit for compressed natural gas (CNG), propane autogas, or as a bi-fuel vehicle with the ability to switch between CNG or propane and gasoline.



2ND-GEN 3.5L ECOBOOST


All-new for the 2017 model year, the 3.5L EcoBoost^{®2} soldiers on for 2018 with 470 lb.-ft. of torque and 375 horsepower. Paired with the 10-speed SelectShift automatic transmission, engine torque is readily available across the speed range for instant acceleration and exceptional low-end and peak performance.

A roller-finger follower valvetrain features durable intake and exhaust valves, as well as hydraulic valve-lash adjusters that optimize engine durability.

Horsepower	290 @ 6,500 rpm	395 @ 5,750 rpm	375 @ 5,000 rpm
Torque	265 lb.-ft. @ 4,000 rpm	400 lb.-ft. @ 4,500 rpm	470 lb.-ft. @ 3,500 rpm
Max. payload capacity ³	903 kg	1,483 kg	1,465 kg
Max. towing capacity ³	3,493 kg	5,262 kg	5,987 kg

10-SPEEDS. COUNTLESS INNOVATIONS. The advanced 10-speed SelectShift® automatic transmission helps deliver higher average power for acceleration, improving responsiveness and performance at highway speeds and during city driving. 10 speeds, along with tow/haul mode, also enhance confidence while towing. An electronic control system is engineered to help ensure the right gear at the right time. With more than 20 patents approved or pending, the first production 10-speed rear-wheel-drive (RWD) planetary transmission is right at home in the always-innovating Ford F-150.

PLATINUM SuperCrew® 4x4. Magnetic. Available equipment.



THE 10-SPEED ARCHITECTURE is designed for optimum ratio progression and efficiency. The Ford patented power flow and direct-acting hydraulic controls provide accurate and quick upshift and downshift capability.

SELECT THE OPERATING RANGE for automatic shifting (in Drive) thanks to progressive range select. Combined with SelectShift operation in manual mode, the 10-speed delivers a high level of driver control.


A 240,000-KILOMETER FLUID CHANGE INTERVAL results from a patented ultra-low-viscosity automatic transmission fluid (ATF) and high-efficiency filtration system. An off-axis variable displacement pump improves operating efficiency as well.



OPTIMIZE FUEL USAGE during city driving with Auto Start-Stop Technology. It can shut off the engine when the truck comes to a complete stop, then restart it automatically when the brake is released. This feature will not intervene in tow/haul mode, 4-wheel drive (4WD), or in circumstances where the engine drives essential components.

AN INTEGRATED ELECTRIC PUMP works with Auto Start-Stop Technology to keep the transmission staged for seamless restarts and improved driving efficiency. Active Grille Shutters also contribute to efficiency by closing at cruising speed to reduce drag.

BUILT FORD TOUGH. A combination of advanced materials that are durable and inhibit corrosion help the 2018 Ford F-150 deliver mightily on its Built Ford Tough® promise, delivering impressive towing and payload ratings for your toughest jobs.



THE STRONGEST FRAME EVER CREATED for F-150 is a fully boxed, modular foundation comprised of 78% high-strength steel. This highly rigid structure enhances stiffness and durability.

8 RUGGED CROSSMEMBERS (5 are through-welded) and large cross-section frame rails form the perfect foundation for our revolutionary truck body and cargo box.

WITH OVER 16 MILLION CUSTOMER-EQUIVALENT KILOMETERS OF TESTING, Ford F-150 is engineered for the long haul. Because this truck has already passed our toughest tests, it will be more than ready for yours.



HIGH-STRENGTH, 6000-SERIES ALUMINUM ALLOY doesn't rust and resists corrosion. In other words, F-150 is engineered to stand up to tough jobs and rough handling.



The masterful mix of high-strength aluminum alloys on the outside works together with a unique frame structure to help reduce crush into the passenger compartment in certain front, side and rear impacts. A patented 12-sided design in the high-strength-steel front-frame horn improves front-impact protection, compared to a traditional rectangular design, by helping to dissipate crash energy. Additional through-welded crossmembers bolster side-impact protection.



INFLATABLE REAR SAFETY BELTS¹ for rear outboard passengers join 6 standard airbags to help enhance occupant protection. To reduce injury risk in certain collisions, the fully inflated safety belt distributes crash energy across 5 times more of an occupant's body than a non-inflatable safety belt.

¹Available feature. SuperCrew® only.

ROOF STRENGTH IS REINFORCED by a hydroformed roof rail supported by an extruded closed-section roof bow, while an extruded rocker reinforcement helps reduce cab intrusion in certain front and side impacts.



PUT YOUR HITCH TO WORK. 5,987 KG IMPRESSIVE TOWING.



Ready. Set. Tow. Equip F-150 with the 2nd-generation 3.5L EcoBoost® engine¹ and Max. Trailer Tow Package, and a 5,987-kg maximum towing capacity² is yours. Trailer sway control, BLIS® with trailer coverage,¹ and the stabilization benefits of an integrated trailer brake controller^{1,3} enhance towing confidence. To prevent you from rolling back on a grade, hill start assist momentarily maintains brake pressure until the engine produces enough torque to move F-150 uphill. After you're on the move, maintain a consistent speed on steep grades by locking out the upper gears using the progressive range select feature on both SelectShift® automatic transmissions.¹ Both also feature tow/haul mode, for use when the truck is heavily loaded or when towing.

LARIAT SuperCrew® 4x4. Blue Jeans. LARIAT Chrome Package. Max. Trailer Tow Package. Available equipment. ¹Available feature. ²When properly configured. ³Trailer brake controller verified to be compatible with electrically actuated drum brakes and certain electric-over-hydraulic brake systems. See your Ford Dealer for details. ⁴Driver-assist features are supplemental and do not replace the driver's attention, judgment and need to control the vehicle.



PRO TRAILER BACKUP ASSIST™^{1,4} makes backing up your trailer as easy as turning a knob. Rotate the knob in the direction you want the trailer to go. The system then automatically steers the truck to turn the trailer the desired amount. You'll spend less time backing up, with improved confidence.



F-150 looks out for you in more ways than ever before. New Pre-Collision Assist with Pedestrian Detection¹ can automatically apply the brakes to help prevent a collision with a vehicle or pedestrian. Other driver-assist features¹ encourage your alertness. Sophisticated radar¹ warns you of vehicles in your blind spots. And the 360-degree camera¹ helps monitor your road position. They're constantly working as you drive, cruise or park.



LIMITED SuperCrew[®] 4x4. Blue Jeans. Available equipment. ¹Available feature. Driver-assist features are supplemental and do not replace the driver's attention, judgment and need to control the vehicle. ²Lane-Keeping System does not control steering. ³Pre-Collision Assist with Pedestrian Detection can detect pedestrians, but not in all conditions and does not replace safe driving. See owner's manual for system limitations. ⁴Remember that even advanced technology cannot overcome the laws of physics. It's always possible to lose control of a vehicle due to inappropriate driver input for the conditions. ⁵BLIS replaces standard integrated blind spot mirrors.

NEW ADAPTIVE CRUISE CONTROL WITH STOP


AND GO¹ scans for slower vehicles in front of you. It can automatically adjust the speed of F-150 to maintain a preset gap from that vehicle. The system can be used at both high and low speeds, and can even follow the vehicle in front of you to a complete stop.

LANE-KEEPING SYSTEM^{1,2} monitors lane markings and can prompt you to steer back toward center if it detects F-150 drifting unintentionally out of its lane. A Driver Alert System¹ can even warn you in the message center if you could use a break from driving.

ELECTRIC POWER-ASSISTED STEERING supplies precise road feel. And because it uses an electric motor instead of a hydraulic pump, steering control can be programmed and utilized by innovative F-150 systems such as Pro Trailer Backup Assist^{™1} and Active Park Assist.¹

ADVANCETRAC[®] WITH RSC[®] (Roll Stability Control[™])⁴ helps keep all 4 wheels firmly planted by selectively applying individual brakes and modifying engine power – enhancing stability in a wide range of driving conditions.

CROSS-TRAFFIC ALERT¹ warns you of vehicles approaching from the sides while backing up at low speeds.



NEW PRE-COLLISION ASSIST WITH PEDESTRIAN DETECTION¹ can monitor the front of your vehicle's proximity to other vehicles and pedestrians. If a potential collision is detected, the system can alert you with visible and audible warnings. If it determines a collision is imminent, active braking may automatically apply full braking.³

CURVE CONTROL⁴ can actually sense when you're taking a turn too fast. When it does, the system can slow the truck's speed as much as 16 km/h in about a second to help you maintain control.

BLIS[®] (BLIND SPOT INFORMATION SYSTEM) with trailer coverage^{1,5} warns you if it detects a vehicle in either of your blind spots while driving forward. Its range can be extended for F-150 to include a conventional trailer, once programmed into the system.

TRAILER SWAY CONTROL monitors the motions of F-150 when towing to detect trailer sway. If detected, the system selectively applies brakes⁴ as needed to help you maintain control of the truck and the trailer.



1



2



3



4



5



6



7



8



Enjoy easy access to it all through SuperCab rear doors that swing open 170° – with no B-pillar to obstruct entry or loading. Utilize the standard full-flat load floor,* or convenient rear underseat storage.*

INNOVATIVE CARGO BOX FEATURES on F-150 make accessing the 2,191 liters of cargo box volume* incredibly easy.

- 1. A new tailgate design features rugged “F-150” stamping on XL through KING RANCH^{®†} models.
- 2. A remote tailgate release* with power remote locking lets you lock, unlock and lower the tailgate – with your key fob.
- 3. A smartly designed tailgate step* allows you to easily climb into and out of the cargo box. When not in use, it stows inside the tailgate.
- 4. LED cargo box lighting* illuminates the box with forward-facing LEDs. Turn them on with a switch in the bed or on the headlamp control in the cab. LED illumination helps you quickly find items, especially under a tonneau cover.
- 5. Extending to the end of the tailgate, the stowable bed extender* provides 457 mm of extra carrying space.
- 6. Stowable loading ramps* help you load ATVs and riding lawnmowers simply and easily – without having to lift them into the bed.
- 7. BoxLink™* features 4 removable and lockable premium cleats that provide additional tie-down points to help secure your cargo.
- 8. Light your worksite into the night with LED sideview mirror spotlights*.

LOAD UP. With 3 box sizes that range from 5.5' to 8' long, F-150 carries the day at work sites and camp sites, wherever it goes. When equipped with the upgraded 5.0L V8 engine* and Heavy-Duty Payload Package, F-150 boasts an impressive 1,483-kg maximum payload.‡ Next up? A similarly equipped F-150 with the 2nd-generation 3.5L EcoBoost® engine* at 1,465-kg maximum payload.‡ And F-150 helps ease loading and unloading with cargo box steps* for all box lengths.

*Available feature. †Availability varies by market. ‡When properly configured.

3 new leather trims make their F-150 debut this year. On LIMITED,¹ Navy Pier leather makes it even more of a standout, trimming the ventilated 10-way power multicontour front seats with Active Motion,[®] as well as the steering wheel, center console lid and shifter knob. Genuine Dark Ash Swirl wood trim and Satin Aluminum accents complement the environment, as does Black carpeting with unique floor mats. On PLATINUM,¹ new Dark Marsala leather trim does the honors.

Available equipment. ¹Availability varies by market. ²Available feature.



SIGNATURE SOUND A new, B&O PLAY Premium Audio System by HARMAN² features an AM/FM stereo, single-CD/MP3 player and 10 speakers. By incorporating specifically tailored speaker placement, tuning and calibration, the authentic B&O PLAY sound unlocks the power of your favorite music.

TOUGH NEVER LOOKED BETTER. Sophisticated yet rugged Kingsville leather trim covers the KING RANCH^{®1} ventilated 10-way power-adjustable front seats with power lumbar, and flow-through center console lid. Leather trim carries over to grace the shifter knob and steering wheel. A new B&O PLAY[™] Premium Audio System by HARMAN supplies the tunes, while the front and rear seat backs, carpeted floor mats, center console lid and even the wheels are branded with the legendary “Running W” KING RANCH logo. For standout style, add the KING RANCH Chrome Appearance Package² with 20" chrome-like PVD wheels.

KING RANCH SuperCrew[®] 4x4. Leather-trimmed interior in Kingsville. Available equipment.



STX APPEAL.

The monochromatic exterior, honeycomb grille with body-color surround, fog lamps, rear privacy glass, STX cargo box decals and 20" machined aluminum wheels define the signature STX look. Inside, you'll find unique Black Sport cloth 40/console/40 front seating, plus a flow-through center console and steering column-mounted gear shifter. Style that works.

STX SuperCab 4x4. Lightning Blue. Trailer tow mirrors. Available equipment.



SPECIAL EFFECTS.

Red and Black merge in dramatic ways – inside and out – on XLT and LARIAT Special Edition Packages. Black running boards, unique bodyside and hood decals, 20" premium Tarnished Dark-painted aluminum wheels, plus Tarnished Dark headlamp housings and a dark honeycomb grille cast a menacing look at street level. Inside, unique accents, finishes and the steering wheel complement the exclusive Special Edition Black seats with Red accents.

LARIAT SuperCrew[®] 4x4. Lead Foot. Special Edition Package. Available equipment.

SYNC 3

STAY CONNECTED ON THE MOVE.

Imagine controlling calls, music and more with just a touch and your voice. SYNC® 3^{1,2} lets you keep your hands on the wheel while it quickly responds to your spoken requests. Or use the responsive touchscreen in the center of your instrument panel to access its many helpful features. Bring the power of Siri® into F-150 with Siri Eyes Free and your paired iPhone®. You'll have voice-activated access to your phone's apps through the F-150 SYNC 3 system. The system also features 2 smart-charging USB ports to help keep your devices powered up and ready to go.

XLT SuperCab 4x4. Cloth-trimmed XLT Sport interior in Black. Available equipment.

¹Don't drive while distracted. Use voice-operated systems when possible; don't use handheld devices while driving. Some features may be locked out while the vehicle is in gear. Not all features are compatible with all phones. Message and data rates may apply. Functionality varies by market. ²Available feature. See your Ford Dealer for details. ³SYNC does not control 3rd-party products while in use. 3rd parties are solely responsible for their respective functionality. ⁴Commands may vary by phone and Applink software. Requires phone with active data service and compatible software. ⁵Availability varies by market. See your dealer for details.

Android, Android Auto and Google are trademarks of Google Inc. Apple, Apple CarPlay, Apple Music, iPhone and Siri are trademarks of Apple Inc., registered in the U.S. and other countries.



APPLE CARPLAY™ COMPATIBILITY³

Use Siri to interact with your iPhone
Access your favorite songs and playlists in Apple Music®



ANDROID AUTO™ COMPATIBILITY³

Talk to Google™ to interact with your Android™ smartphone
Access your favorite music through your apps



SYNC APPLINK®^{2,4}

Voice control for your favorite compatible mobile apps



NAVIGATION^{2,5}

Turn-by-turn directions
Vivid 3-D maps
Pinch-to-zoom touchscreen capability



“FX4 Off Road” decals on your pickup box let everyone know you’re capable of serious, off-road travels. On XL through PLATINUM¹ 4x4 models, the FX4 Off-Road Package equips your truck with an electronic-locking rear differential; underbody skid plates that help protect the front differential, transfer case and fuel tank; Hill Descent Control,[™] and off-road tuned shock absorbers. Monitor the action on the off-road display in the productivity screen.

XLT SuperCrew[®] 4x4. Shadow Black. FX4 Off-Road Package. Available equipment. ¹Availability varies by market. ²Available feature. ³Can only be used at speeds up to 10 km/h.



NAVIGATE THE TRAIL by utilizing the 360-degree camera with Split-view Display.^{2,3} Four cameras give you a bird’s-eye view, helping you maneuver down narrow trails. The forward-facing camera includes a lens washer that’s activated whenever the windshield washers are used.

RAPTOR

Its hardware reads like an off-roader's wish list. High-Output 2nd-generation 3.5L EcoBoost® engine with 510 lb.-ft. of torque.¹ 4-wheel-drive (4WD), torque-on-demand transfer case. 330 mm of front suspension travel and 353 mm in the rear, giving it monstrous capability beyond the pavement. BFGoodrich® KO2 tires. Bead-lock capable wheels.² Plus, an exclusive interior environment with 6 standard auxiliary switches in the overhead console where you can direct all the fun.

RAPTOR SuperCrew® 4x4. Ingot Silver. Available equipment.
¹Ratings achieved with 93-octane fuel. ²Available feature.

BFGoodrich is a registered trademark of Michelin North America, Inc.
FOX Racing Shox is a trademark of FOX Factory, Inc.



SIX SELECTABLE DRIVE MODES of the Terrain Management System™ allow you to optimize RAPTOR to driving conditions. Three steering modes provide customized steering feedback as well.

76-MM FOX RACING SHOXS™ feature 9-stage bypass damping. Internal bypass technology allows for variable damping rates based on wheel travel, providing exceptional off-road performance while also supplying a smooth on-road ride.

Terrain Modes



Baja



510 | **450**
LB.-FT. | **HORSE**
TORQUE¹ | **POWER¹**



X L



STANDARD

17" Silver steel wheels ■ Black grille, bumpers, mirror caps, and door and tailgate handles ■ Black front tow hooks ■ Cloth 40/20/40 front seat



CHROME PACKAGE¹

17" Silver-painted aluminum wheels ■ Chrome bumpers ■ Fog lamps



SPORT PACKAGE¹

17" Silver-painted aluminum wheels ■ Body-color bumpers ■ Fog lamps ■ SPORT box decals (not available with FX4 Off-Road Package)

S T X



STX PACKAGE¹

20" machined aluminum wheels with Flash Gray-painted pockets ■ 275/55R20 BSW all-season tires (4x2) ■ 275/55R20 BSW all-terrain tires (4x4) ■ Black honeycomb grille with body-color surround ■ Body-color bumpers ■ Fog lamps ■ STX box decals (not available with FX4 Off-Road Package) ■ SYNC[®] 3 with 8" color LCD capacitive touchscreen in center stack and 2 smart-charging USB ports ■ STX Black sport cloth 40/console/40 front bucket seats with flow-through center console and steering column-mounted shifter ■ Manual driver and front-passenger lumbar ■ Front seat back map pockets ■ Rear privacy glass ■ Rear-window defroster ■ Available on XL SuperCab and SuperCrew[®]; requires Sport Package



STX SuperCrew 4x4. Unique cloth-trimmed interior in Black. Available equipment.

X L T



STANDARD

17" Silver-painted aluminum wheels ■ Chrome grille ■ Chrome bumpers ■ Black front tow hooks ■ Cloth 40/20/40 front seat



CHROME PACKAGE¹

18" chrome-like PVD wheels ■ 265/60R18 BSW all-season tires (4x2) ■ 275/65R18 OWL all-terrain tires (4x4) ■ Chrome grille with silver accents ■ Chrome front tow hooks, door and tailgate handles, step bars and exhaust tip ■ Available on SuperCab and SuperCrew



SPORT PACKAGE¹

18" 6-spoke machined aluminum wheels with Magnetic-painted pockets ■ 265/60R18 BSW all-season tires (4x2) ■ 275/65R18 OWL all-terrain tires (4x4) ■ Magnetic grille and step bars ■ Body-color bumpers, wheel-lip moldings, and door and tailgate handles ■ SPORT box decals (not available with FX4 Off-Road Package) ■ Chrome exhaust tip ■ XLT sport cloth 40/console/40 front bucket seats with flow-through center console and floor shifter ■ Available on SuperCab and SuperCrew



SPECIAL EDITION PACKAGE¹

20" Premium Tarnished Dark-painted aluminum wheels ■ 275/55R20 tires ■ Black honeycomb grille with body-color surround ■ Dark headlamp housings ■ Body-color bumpers, wheel-lip moldings, and door and tailgate handles ■ Unique bodyside and hood decals ■ Unique fender and tailgate badging ■ Chrome exhaust tip ■ Black running boards ■ Black leather-wrapped steering wheel with Red stitching ■ Unique finish on instrument panel, media bin lid and doors ■ XLT Special Edition Black sport cloth 40/console/40 front seats with Red stitching with flow-through center console and floor shifter ■ Available on SuperCab and SuperCrew; requires Sport Package



XLT SuperCrew 4x4. Cloth-trimmed interior in Medium Earth Gray. Available equipment.

¹Restrictions may apply. See your dealer for details.

LARIAT



STANDARD

18" machined aluminum wheels with Flash Gray-painted pockets ▪ Chrome grille ▪ Chrome bumpers ▪ Black front tow hooks ▪ Body-color sideview mirror caps, wheel-lip moldings, and door and tailgate handles ▪ Leather-trimmed 40/20/40 front seats



CHROME PACKAGE¹

18" chrome-like PVD wheels ▪ Chrome grille with silver accents ▪ Chrome front tow hooks, sideview mirror caps, door and tailgate handles, angular step bars, and exhaust tip



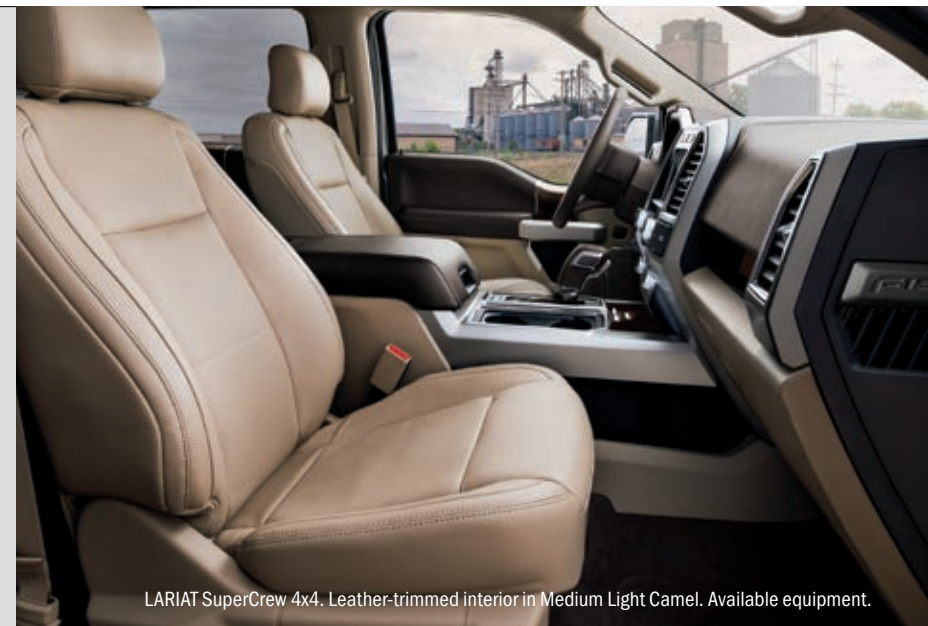
SPORT PACKAGE¹

18" 6-spoke machined aluminum wheels with Magnetic-painted pockets ▪ Body-color grille ▪ Body-color bumpers ▪ Magnetic angular step bars ▪ SPORT box decals (not available with FX4 Off-Road Package) ▪ Chrome exhaust tip ▪ Unique finish on instrument panel, media bin lid and doors ▪ 40/console/40 front bucket seats with flow-through center console and floor shifter



SPECIAL EDITION PACKAGE¹

20" premium Tarnished Dark-painted wheels ▪ 275/55R20 tires ▪ Dark Foundry honeycomb grille with body-color surround ▪ Dark headlamp housings ▪ Body-color bumpers, and door and tailgate handles ▪ Unique bodyside and hood decals ▪ Unique fender and tailgate badging ▪ Black running boards ▪ Chrome exhaust tip ▪ Black leather-wrapped steering wheel with Red stitching ▪ Unique finish on instrument panel, media bin lid and doors ▪ LARIAT Special Edition Black leather-trimmed 40/console/40 front bucket seats with Red accents with flow-through center console and floor shifter ▪ Available on SuperCrew®; requires Sport Package



LARIAT SuperCrew 4x4. Leather-trimmed interior in Medium Light Camel. Available equipment.

KING RANCH^{®2}



STANDARD

18" machined aluminum wheels with Flash Gray-painted pockets ▪ Chrome grille with accent-color mesh ▪ Stone Gray bumpers and wheel-lip moldings ▪ Black front tow hooks (4x4) ▪ Two-tone paint with Stone Gray lower accent ▪ Body-color sideview mirror caps and door and tailgate handles ▪ Chrome exhaust tip ▪ Leather-trimmed 40/console/40 front bucket seats with flow-through center console and floor shifter



CHROME PACKAGE¹

20" chrome-like PVD wheels ▪ 275/55R20 tires ▪ Chrome bumpers, front tow hooks, sideview mirror caps, and door and tailgate handles ▪ Bright beltline moldings ▪ Satin-aluminum tailgate appliqué



MONOCHROME PACKAGE¹

Monochromatic paint ▪ Body-color wheel-lip moldings ▪ Requires KING RANCH Chrome Package



KING RANCH SuperCrew 4x4. Leather-trimmed interior in Kingsville. Available equipment.

¹Restrictions may apply. See your dealer for details. ²Availability varies by market.

PLATINUM¹



STANDARD

20" polished aluminum wheels ▪ Satin-aluminum grille with silver mesh ▪ Body-color bumpers and wheel-lip moldings ▪ Chrome front tow hooks, sideview mirror caps, door and tailgate handles, and exhaust tip ▪ Bright beltline moldings ▪ Power-deployable running boards ▪ Satin-aluminum tailgate appliqué ▪ Leather-trimmed multicontour 40/console/40 front bucket seats with Active Motion,[®] flow-through center console and floor shifter



PLATINUM SuperCrew[®] 4x4. Leather-trimmed interior in Dark Marsala. Available equipment.

LIMITED¹



STANDARD

22" polished aluminum wheels ▪ LIMITED hood lettering ▪ Satin-aluminum grille with chrome accents ▪ Body-color bumpers, sideview mirror caps, and wheel-lip moldings ▪ Chrome front tow hooks ▪ Satin-aluminum door and tailgate handles and exhaust tip ▪ Bright beltline moldings ▪ Power-deployable running boards ▪ Satin-aluminum tailgate appliqué ▪ Leather-trimmed multicontour 40/console/40 front bucket seats with Active Motion, flow-through center console and floor shifter



LIMITED SuperCrew 4x4. Leather-trimmed interior in Navy Pier. Available equipment.

RAPTOR




STANDARD

17" cast-aluminum wheels ▪ Magnetic-painted FORD grille with Black mesh ▪ Black headlamp and taillamp housings ▪ Magnetic front performance bumper ▪ Black front and rear tow hooks ▪ Heavy-duty front and engine skid plates ▪ Flared front fenders with air extractors, flared pickup box outers, and hood with air extractors ▪ Black sideview mirror caps and door and tailgate handles ▪ Unique front and rear wheel-lip moldings ▪ Integrated clearance lamps ▪ Cast-aluminum low-profile running boards ▪ Dual exhaust with dual tailpipes under the rear bumper ▪ Magnetic rear bumper ▪ RAPTOR Black cloth 40/console/40 front bucket seats with unique seat back bolsters and flow-through center console and floor shifter ▪ Steering wheel-mounted paddle shifters ▪ 6 upfitter switches located in the overhead console

INTERIOR COLOR ACCENT PACKAGE²

Aluminum dash panels ▪ Unique finish on instrument panel and doors ▪ Unique Black leather-trimmed seats with Orange accents



RAPTOR SuperCrew 4x4. Leather-trimmed interior in Black with Dark Earth Gray accents. Available equipment.



RAPTOR SuperCrew 4x4. Leather-trimmed interior in Black with Orange accents. Available equipment.

¹Availability varies by market. ²Restrictions may apply. See your dealer for details.

For some people, aluminum wheels and splash guards are enough to set their vehicle apart. But others want to make their F-150 truly their own. Ford Accessories allow you to personalize your F-150 to your exact needs, interests, hobbies and more. And each accessory is designed specifically for your F-150, so you can be assured of a perfect fit. See your dealer for a complete list of available Ford Accessories.

accessories.ford.com



Ford Genuine Parts & Service. Keep your vehicle in optimum operating condition with scheduled maintenance service. Ford and Lincoln Dealership technicians know your vehicle inside and out. They are continuously trained by Ford Motor Company and the parts they use are specifically designed for your vehicle. □ See your dealer for limited warranty information on Ford Original Accessories. Ford Licensed Accessories (FLA) are warranted by the accessory manufacturer's warranty. FLA are designed and developed by the accessory manufacturer and have not been designed or tested to Ford Motor Company engineering requirements. Contact your Ford Dealer for details and/or a copy of all limited warranties.

Comparisons based on competitive models (class is Full-Size Pickups under 3,856 kg GVWR based on Ford segmentation), publicly available information and Ford certification data at time of printing. Vehicles may be shown with optional equipment which may or may not be available in your market. Features may be offered only in combination with other options or subject to additional ordering requirements/limitations. Dimensions shown may vary due to optional features and/or production variability. Information is provided on an "as is" basis and could include technical, typographical or other errors. Ford makes no warranties, representations, or guarantees of any kind, express or implied, including but not limited to, accuracy, currency, or completeness, the operation of the information, materials, content, availability, and products. Ford reserves the right to change product specifications, pricing and equipment at any time without incurring obligations. Your Ford or Lincoln Dealer is the best source of the most up-to-date information on Ford and Lincoln vehicles.

STANDARD FEATURES

Mechanical

- 2-stage variable-rate leaf spring rear suspension
- 2-ton mechanical jack (heavy-duty on RAPTOR)
- 4-pin trailer tow wiring with ball-mounting provisions in rear bumper
- 4-wheel vented disc brakes with Anti-Lock Brake System (ABS) and electronic brakeforce distribution (EBD)
- 160,000-km tune-up interval (under normal driving conditions with routine fluid and filter changes)
- Active Grille Shutter System (upper shutters with 3.3L Ti-VCT V6 and 5.0L Ti-VCT V8; upper and lower shutters with 2.7L EcoBoost® and 3.5L EcoBoost)
- Auto Start-Stop Technology
- Class IV trailer hitch with 4-pin/7-pin trailer wiring and Smart Trailer Tow Connector
- Dual-note horn
- Easy Fuel® capless fuel filler
- Electric power-assisted rack-and-pinion steering
- Fail-Safe Engine Cooling System
- Front stabilizer bar
- Fully boxed steel frame
- Long-spindle, double-wishbone, coil-over-shock, independent front suspension
- Spare wheel and tire with lock and rear under-frame carrier

Driver-Assist Technology

- Autolamp automatic on/off headlamps with rainlamp feature
- Hill start assist

Interior

- 12V powerpoint in front
- Air conditioning
- Assist/grab handles – Driver and right-front passenger, and SuperCrew® rear outboard positions
- Cabin air filter
- Coat hooks (2)
- Cupholders – 2 in front and 1 in each front-door map pocket
- Driver and front-passenger sun visors
- Gauges for fuel, oil pressure, transmission and engine coolant temperature; tachometer; speedometer; and odometer
- LED front dome/map lights
- Outside temperature display

Exterior

- Black pickup box top and tailgate moldings
- Center high-mounted stop lamp with integrated cargo lamp
- Front license plate bracket
- Intermittent windshield wipers
- Lockable and removable tailgate
- Pickup box with 4 cargo tie-down hooks

Safety & Security

- Personal Safety System™ for driver and right-front passenger includes dual-stage front airbags,¹ safety belt pretensioners, safety belt energy-management retractors, safety belt usage sensors, driver's seat position sensor, crash severity sensor, restraint control module and Front-Passenger Sensing System
- Front-seat side airbags¹ and Safety Canopy® System with side-curtain airbags⁴ and rollover sensor
- 3-point safety belts in front (all models) and rear (SuperCab and SuperCrew)
- AdvanceTrac® with RSC® (Roll Stability Control™) and Curve Control

- Alert chimes for headlamps-on, key-in-ignition and front safety belts
- Belt-Minder® front safety belt reminder
- Brake/shift interlock
- Fuel pump inertia shutoff
- Individual Tire Pressure Monitoring System (excludes spare)
- LATCH – Lower Anchors and Tether Anchors for Children
- SecuriLock® Passive Anti-Theft System
- Side-intrusion door beams (front all models; front and rear on SuperCrew)
- SOS Post-Crash Alert System™
- Trailer sway control


POWERTRAINS

	3.3L Ti-VCT V6 FFV	5.0L Ti-VCT V8 FFV	3.5L EcoBoost V6	High-Output 3.5L EcoBoost V6
Horsepower	290 @ 6,500 rpm	395 @ 5,750 rpm	375 @ 5,000 rpm	450 @ 5,000 rpm ⁷
Torque	265 lb.-ft. @ 4,000 rpm	400 lb.-ft. @ 4,500 rpm	470 lb.-ft. @ 3,500 rpm	510 lb.-ft. @ 3,500 rpm ⁷
Electronic fuel injection	Port fuel/direct-injection (PFDI)	Port fuel/direct-injection (PFDI)	Port fuel/direct-injection (PFDI)	Port fuel/direct-injection (PFDI)
Induction system	Naturally aspirated	Naturally aspirated	Twin-turbocharged intercooled	Twin-turbocharged intercooled
Recommended fuel	Regular unleaded or E85	Regular unleaded or E85	Regular unleaded	Regular unleaded
Transmission	6-speed SelectShift® automatic with selectable drive modes	10-speed SelectShift automatic with progressive range select and selectable drive modes	10-speed SelectShift automatic with progressive range select and selectable drive modes	10-speed SelectShift automatic with tow/haul and Terrain Management System™
Standard availability	XL ² , XLT ²	XL ³ , XLT ³ , LARIAT ³ , KING RANCH, PLATINUM	XL ⁴ , XLT ⁴ , LARIAT ⁵ , LIMITED	RAPTOR
Optional availability		XL, XLT, LARIAT	XL ⁶ , XLT ⁶ , LARIAT, KING RANCH, PLATINUM	

¹Always wear your safety belt and follow airbag warning label instructions. ²122.5" WB, 141.1" WB and 145.0" WB only. ³4x4 156.8" and 4x4 163.7" WB only. ⁴4x2 156.8" and 4x2 163.7" WB only. ⁵Not available with 4x4 156.8" or 4x4 163.7" WB. ⁶Not available with 122.5" WB. ⁷Horsepower and torque ratings achieved with 93-octane fuel.

WHEELS / TIRES | S: Standard O: Optional P: Package Content

	XL	XLT	LARIAT	KING RANCH®	PLATINUM	LIMITED	RAPTOR	
1	S							17" Silver Steel
2	P							17" Silver Heavy-Duty Steel (Heavy-Duty Payload Package)
3	P							17" Silver-Painted Aluminum (Chrome and Sport Packages)
		S						17" Silver-Painted Aluminum
4	O							18" Silver Heavy-Duty Aluminum ¹ (requires Heavy-Duty Payload Package)
		P	P					18" Silver Heavy-Duty Aluminum (Heavy-Duty Payload Package)
5			S					18" Machined Aluminum with Flash Gray-Painted Pockets
6		P	P					18" 6-Spoke Machined Aluminum with Magnetic-Painted Pockets (Sport Package)
7		P	P					18" Chrome-Like PVD (Chrome Package)
8		P		O	O			20" Machined Aluminum with Flash Gray-Painted Pockets (STX Package)
			O	O				20" Machined Aluminum with Flash Gray-Painted Pockets ¹
9			O	O				20" 6-Spoke Premium-Painted Aluminum (requires Sport Package)
10			O	O				20" Chrome-Like PVD (requires Chrome Package)
11			P	P				20" Premium Tarnished Dark-Painted Aluminum (Special Edition Package)
12				S				18" Machined Aluminum with Flash Gray-Painted Pockets
13				O				20" Machined Aluminum with Light Caribou-Painted Pockets ¹
14				P				20" Chrome-Like PVD (Chrome Package)
15					S			20" Polished Aluminum
16						S		22" Polished Aluminum
17							S	17" Cast-Aluminum
18							O	17" Forged Aluminum Bead-Lock Capable
	S	S						245/70R17 BSW All-Season (4x2)
	S	S						265/70R17 OWL (4x4)
	P							LT245/70R17E BSW All-Terrain (Heavy-Duty Payload Package)
	O	O						LT245/70R17E BSW All-Terrain (requires FX4 Off-Road Package)
		P						265/60R18 BSW All-Season (4x2) (Chrome and Sport Packages)
			S	S				265/60R18 BSW All-Season (4x2)
			P					275/65R18 OWL (4x4) (Chrome and Sport Packages)
			S	S				275/65R18 OWL All-Terrain (4x4)
	O	P	P					LT275/65R18C OWL All-Terrain ¹ (Heavy-Duty Payload Package)
		O	O	O				LT275/65R18C OWL All-Terrain (requires FX4 Off-Road Package)
	P	O	O	O	S			275/55R20 BSW All-Season ^{1,2} (4x2)
	P	O	O	O	S			275/55R20 BSW All-Terrain ¹ (4x4)
		O	O	O	S			275/55R20 OWL All-Terrain ^{1,2}
						S		275/45R22 BSW All-Season
						S		LT315/70R17 BSW All-Terrain



¹Restrictions may apply. See your dealer for details. ²Availability varies by market.

CONVENTIONAL TOWING

Maximum Loaded Trailer Weight Ratings (kg)

Engine	Axle Ratio	GCWR	Regular Cab				SuperCab				SuperCrew®			
			122.4" WB 4x2	4x4	141.1" WB 4x2	4x4	145.0" WB 4x2	4x4	163.7" WB 4x2	4x4	145.0" WB 4x2	4x4	156.8" WB 4x2	4x4
3.3L Ti-VCT V6	3.55	4,309/4,355	2,313/-	-/-	-/2,313	-/-	-/-	-/-	-/-	-/-	-/-	-/-	-/-	-/-
		4,400/4,445 4,491	-/-	-/-	-/-	-/2,268	-/-	-/-	-/-	-/-	-/-	-/-	-/-	-/-
5.0L Ti-VCT V8	3.15	5,897/5,988	3,810/-	-/3,765	-/-	-/-	-/-	-/-	-/-	-/-	-/-	-/-	-/-	-/-
		6,305/6,396 6,441/6,486	-/-	-/-	4,173/-	-/4,128	-/-	-/-	-/-	-/-	-/-	-/-	-/-	-/-
3.5L EcoBoost®	3.31	5,897/5,988	3,810/-	-/3,765	-/-	-/-	-/-	-/-	-/-	-/-	-/-	-/-	-/-	-/-
		6,305/6,396 6,441/6,486 6,532	-/-	-/-	4,173/-	-/4,128	-/-	-/-	-/-	-/-	-/4,082	-/-	-/-	-/-
3.5L EcoBoost®	3.55	6,260/6,532	4,173/-	-/-	-/-	-/-	-/4,128	-/-	-/4,128	-/-	-/4,128	-/-	-/4,128	-/-
		6,577/6,759 6,895/6,940	-/-	-/-	-/4,627	-/-	-/-	-/4,627	-/-	-/4,627	-/-	-/4,581	-/-	-/4,581
3.5L EcoBoost®	3.73	6,623/7,258	-/-	4,400/-	-/5,035 ¹	-/-	-/-	-/-	-/-	-/-	-/4,990 ¹	-/4,944	-/4,944 ³	-/4,808 ¹
		7,303/7,348 7,484/7,530 7,666	-/-	-/-	-/-	4,990 ¹ /5,080 ²	-/-	-/-	5,126/-	-/-	-/5,080	-/-	-/-	-/5,262
3.5L EcoBoost®	3.15	7,031/7,167	-/-	-/-	4,990/-	-/-	-/4,854	-/-	-/4,854	-/-	-/4,854	-/-	-/4,854	-/-
		7,212	-/-	-/-	-/-	-/-	-/-	4,854	-/-	4,854	-/-	4,854	-/-	4,854
3.5L EcoBoost®	3.31	7,167/7,258	-/-	-/-	-/-	4,899/-	-/-	-/4,854	-/-	-/4,899	-/-	-/4,854/-	-/-	-/4,854/-
		7,303/7,348	-/-	-/-	-/-	-/-	-/-	-/-	-/4,899	-/-	-/4,899	-/-	-/4,854/-	-/-
3.5L EcoBoost®	3.55	7,031/7,167	-/-	-/-	4,854/-	-/4,899	-/4,854	-/-	-/4,854	-/-	-/4,854	-/-	-/4,854/-	-/-
		7,212/7,258 7,303/7,348 7,530/7,575 7,757/8,119 8,210/8,346	-/-	-/-	-/-	-/-	-/-	-/4,854	4,854/-	-/4,899	4,854/5,216 ⁵	-/4,854/-	-/4,854/-	-/4,854/-
3.5L EcoBoost®	3.73	7,757/8,119	-/-	-/-	5,489 ⁵ /-	5,489 ⁵ /-	5,443 ⁵ /-	5,352 ⁵ /-	5,395 ⁵ /-	5,307 ⁵ /-	5,080 ⁴ /-	-/5,806 ⁵	-/5,987 ⁵	-/5,897 ⁵
		8,210/8,346	-/-	-/-	-/-	-/-	-/-	-/-	-/-	-/-	5,761 ⁵ /-	-/5,987 ⁵	-/5,987 ⁵	-/5,897 ⁵
3.5L EcoBoost®	3.73	7,711/7,757	-/-	-/-	-/5,489 ⁹	5,352 ¹ /5,398 ²	-/-	-/-	-/5,398 ¹	-/5,262 ³	-/-	-/-	-/5,352 ¹	5,171 ¹ /5,216 ²
			-/-	-/-	-/-	-/-	-/-	-/-	-/-	-/-	-/-	-/-	-/-	-/-

PAYLOAD

Maximum Payload Weight Ratings (kg)

Engine	Drive	Max. GVWR	Regular Cab		SuperCab		SuperCrew	
			122.4" WB	141.1" WB	145.0" WB	163.7" WB	145.0" WB	156.8" WB
3.3L Ti-VCT V6	4x2	2,767	903	-	-	-	-	-
		2,799	889	-	-	-	-	-
3.5L EcoBoost®	4x4	2,849	-	-	-	771	-	-
		2,858	-	835	-	-	-	-
5.0L Ti-VCT V8	4x2	2,776	785	-	-	-	-	-
		2,899	871	-	-	-	-	-
3.5L EcoBoost®	4x4	2,948	-	803	-	762	-	-
		2,812	885	-	-	-	-	-
3.5L EcoBoost®	4x2	3,062	1,084	-	-	-	-	-
		3,084	-	-	-	971	-	-
3.5L EcoBoost®	4x4	3,130	-	1,052	-	-	-	-
		3,153	-	-	916	943	-	-
3.5L EcoBoost®	4x2	3,175	-	-	998	-	943	-
		3,198	-	-	-	-	1,093 ¹	-
3.5L EcoBoost®	4x4	3,447	-	1,311 ¹	-	1,148 ¹	-	1,207 ¹
		3,561	-	1,429 ²	-	1,247 ²	-	1,329 ²
3.5L EcoBoost®	4x2	3,062	-	-	-	930 ⁶	-	-
		3,130	-	-	1,025	-	-	-
3.5L EcoBoost®	4x4	3,175	-	-	-	-	1,030	-
		3,198	-	1,198	-	1,021	-	-
3.5L EcoBoost®	4x2	3,447	-	1,361 ¹	-	1,243 ¹	-	1,193 ¹
		3,561	-	1,465 ²	-	1,338 ²	-	1,320 ²
3.5L EcoBoost®	4x4	3,062	-	-	-	658 ⁴	-	-
		3,175	-	-	-	930	-	-
3.5L EcoBoost®	4x2	3,198	-	1,075	975	930	-	930
		3,447	-	1,261 ¹	-	1,129 ¹	-	1,084 ¹
3.5L EcoBoost®	4x4	3,561	-	1,379 ²	-	1,238 ²	-	1,220 ²
			-	-	-	-	-	-

DIMENSIONS

	Regular Cab 4x2/4x4	SuperCab 4x2/4x4	SuperCrew 4x2/4x4
Exterior (mm)			
Height			
5½' box	-	-	1,919/1,962
6½' box	1,918/1,954	1,917/1,960	1,922/1,964
8' box	1,907/1,952	1,917/1,955	-
Width			
Excl. mirrors	2,030	2,030	2,030
Incl. standard mirrors	2,459	2,459	2,459
Incl. trailer tow mirrors	2,689	2,689	2,689
Std. mirrors folded	2,120	2,120	2,120
Trailer tow mirrors folded	2,172	2,172	2,172
Length			
5½' box	-	-	5,889
6½' box	5,315	5,889	6,189
8' box	5,789	6,363	-
Wheelbase			
5½' box	-	-	3,683
6½' box	3,109	3,683	3,983
8' box	3,583	4,157	-
Ground clearance (min.)			
5½' box	-	-	216/238
6½' box	224/239	220/238	213/237
8' box	219/239	221/237	-
Cargo Box			
Volume (liters)	5½' Box 1,495	6½' Box 1,764	8' Box 2,191
Inside height	543	543	543
Length at floor	1,705	2,005	2,479
Width at wheelhouse	1,285	1,285	1,285
Maximum width at floor	1,656	1,656	1,656
Interior - Front/Rear			
Head room	1,037/-	1,037/1,023	1,037/1,026
Leg room (max.)	1,115/-	1,115/851	1,115/1,108
Hip room	1,588/-	1,588/1,644	1,588/1,644
Shoulder room	1,694/-	1,694/1,671	1,694/1,674

MECHANICAL

Front Suspension	
Coil-over-shock	
Axle rating@ ground:	1,293 kg-1,701 kg
Rear Suspension	
Solid axle	
Axle rating@ ground:	1,497 kg-2,177 kg
Brakes	
4-wheel vented-disc ABS	
Front rotor diameter:	350 mm
Rear rotor diameter:	348 mm

RAPTOR

Exterior Dimensions (mm)	SuperCab	SuperCrew
Height	1,994	1,995
Width		
Excl. mirrors	2,192	
Incl. standard mirrors	2,459	
Std. mirrors folded	2,192	
Length	5,589	5,589
Wheelbase	3,409	3,708
Ground clearance (min.)	292	291
Approach angle	30.2°	30.2°
Departure angle	23.1°	23.0°
Ramp breakover angle	22.9°	21.8°
Front/rear track	1,878/1,870	1,878/1,870
Payload & Towing (kg)		
Max. GVWR	3,016	3,198
Max. GCWR	5,466	6,464
Max. Payload	454	544
Max. Towing	2,722	3,629

WB = Wheelbase ¹Requires Heavy-Duty Payload Package and 17" wheels. ²Requires Heavy-Duty Payload Package and 18" wheels. ³Requires Heavy-Duty Payload Package. ⁴Limited only. ⁵Requires Max. Trailer Tow Package. ⁶Limited payload rating is 771 kg.

Payload Notes: Maximum capabilities shown are for properly equipped vehicles with required equipment and a 68-kg. driver. Weight of additional options, equipment, passengers and cargo must be deducted from this weight. For additional information, see your Ford Dealer. Towing Notes: Maximum loaded trailer weights shown. Do not exceed trailer weight of 2,268 kg. when towing with bumper only. The combined weight of the towing vehicle (including options, hitch, passengers and cargo) and the loaded trailer must not exceed the GCWR (Gross Combination Weight Rating). Trailer tongue load weight should be 10-15% of total loaded trailer weight. Make sure that the vehicle payload (reduced by option weight) will accommodate trailer tongue load weight and the weight of passengers and cargo added to the towing vehicle. The addition of trailer tongue load weight, and the weight of passengers and cargo, cannot cause vehicle weights to exceed the rear GAWR (Gross Axle Weight Rating) or GVWR (Gross Vehicle Weight Rating). These ratings can be found on the vehicle's Safety Compliance Certification Label. See the RV and Trailer Towing Guide for requirements, restrictions and 5th-wheel towing.

EXTERIOR



White Platinum Metallic Tri-coat



Oxford White



Ingot Silver



White Gold



Stone Gray



Magma Red



Race Red



Ruby Red Metallic Tinted Clearcoat




Lightning Blue




Blue Jeans



Lead Foot



Guard



Magnetic



Shadow Black

INTERIOR



1
Dark Earth Gray Cloth
Tela Dark Earth Gray



2
Medium Earth Gray Vinyl
Vinilo Medium Earth Gray



3
STX Sport Black Cloth
Tela STX Sport Black



4
XLT Sport Black Cloth
Tela Medium Earth Gray



5
Medium Light Camel Cloth
Tela Medium Light Camel



6
XLT Sport Black Cloth
Tela XLT Sport Black



7
XLT Sport Black Cloth with Red Stitching
Tela XLT Sport Black con Costuras Red



8
Medium Earth Gray Leather
Cuero Medium Earth Gray



9
Medium Light Camel Leather
Cuero Medium Light Camel



10
Black Leather
Cuero Black




11
Black Leather with Red Accents
Cuero Black con Detalles Red




12
Kingsville Leather with Tuxedo Stripes
Cuero Kingsville con Franjas Tuxedo




13
Black Leather with Tuxedo Stripes
Cuero Black con Franjas Tuxedo



14
Dark Marsala Leather with Tuxedo Stripes
Cuero Dark Marsala con Franjas Tuxedo



15
Navy Pier Leather
Cuero Navy Pier



16
Black Cloth
Tela Black



17
Black Leather with Dark Earth Gray Accents
Cuero Black con Detalles Dark Earth Gray



18
Black Leather/Cloth with Orange Accents
Cuero/Tela Black con Detalles Orange

Two-Tone Dos Tonos	XL	SPORT	XL STX	XL	STX	XL	SPORT	XL	SPORT	XL	LARIAT	SPORT	LARIAT RANCH®	KING PLATINUM	LIMITED	RAPTOR	
White Platinum Metallic Tri-coat*	■																
Oxford White	■	1 2	1 2	3	4 5	6 7	8 9 10	8 9 10	10 11	10 11	12	12	12	13 14	15		16 17 18
Ingot Silver ¹	■	1 2	1 2	3	4 5	6 7	8 9 10	8 9 10	10 11	10 11	12	12	12	13 14	15		16 17 18
White Gold ¹	■				5	9 10					12	12	12	13 14			16 17 18
Stone Gray ^{1***}	■	1 2		3	4 5	6 7	8 9 10	8 9 10	10 11	10 11	12	12	12	13 14			16 17 18
Magma Red ¹	■	1 2	1 2	3	4 5	6 7	8 9 10	8 9 10	10 11	10 11	12	12	12	13 14			16 17 18
Race Red ¹	■	1 2	1 2	3	4 5	6 7	8 9 10	8 9 10	10 11	10 11	12	12	12	13 14			16 17 18
Ruby Red Metallic Tinted Clearcoat*	■				4 5	6 7	8 9 10	8 9 10	10 11	10 11	12	12	12	13 14	15		16 17 18
Lightning Blue ¹	■	1 2	1 2	3	4 5	6 7	8 9 10	8 9 10	10 11	10 11	12	12	12	13 14	15		16 17 18
Blue Jeans ¹	■	1 2	1 2	3	4 5	6 7	8 9 10	8 9 10	10 11	10 11	12	12	12	13 14	15		16 17 18
Lead Foot ^{1***}	■				4 5	8 9 10					12	12	12	13 14			16 17 18
Guard ¹	■				4 5	8 9 10					12	12	12	13 14			16 17 18
Magnetic ¹	■	1 2	1 2	3	4 5	6 7	8 9 10	8 9 10	10 11	10 11	12	12	12	13 14	15		16 17 18
Shadow Black	■	1 2	1 2	3	4 5	6 7	8 9 10	8 9 10	10 11	10 11	12	12	12	13 14	15		16 17 18

■ Stone Gray Two-Tone Accent exterior standard on KING RANCH; optional on LARIAT Exterior Stone Gray con Detalles a Dos Tonos estándar en KING RANCH, opcional en LARIAT Exterior Magnetic con Detalles a Dos Tonos opcional en XLT

2: Optional 7: Requires XLT Special Edition Package 8: Not available with Two-Tone Accent exterior 11: Requires LARIAT Special Edition Package 18: Requires RAPTOR Interior Accent Package

2: Opcional 7: Requiere Paquete XLT Edición Especial 8: No disponible con exterior a Dos Tonos 11: Requiere Paquete LARIAT Edición Especial 18: Requiere Paquete de Detalles Interiores RAPTOR

Colors are representative only. See your dealer for actual paint/trim options. *Additional charge. ¹Metallic. **Requires Chrome Package on KING RANCH. ³Requires Chrome Package on LARIAT. ***Requires Special Edition Package on XLT and LARIAT.

Los colores mostrados son solo para fines ilustrativos. Visite a su concesionario para las opciones reales de pintura y equipamiento. *Cargo adicional. ¹Metalizado. ²Requiere Paquete Cromado en KING RANCH. ³Requiere Paquete Cromado en LARIAT. ⁴Requiere Paquete Edición Especial en XLT y LARIAT.

	XL	XL1	LARIAT	KING-RANCH®	PLATINUM	LIMITED	RAPTOR
1	S						
2	P						
3	P	S					
4	0						
5			S				
6			P	P			
7			P	P			
8		P					
9			0	0			
10			0	0			
11			P	P			
12			S				
13			0				
14			P				
15			S				
16			S				
17			S				
18		0					
245/70R17 para Toda Estación BSW (4x2)							
265/70R17 OWL (4x4)							
LT245/70R17E para Todo Terreno BSW (Paquete de Carga Util para Trabajo Pesado)							
LT245/70R17E para Todo Terreno BSW (requiere Paquete FX4 Off-Road)							
265/60R18 para Toda Estación BSW (4x2) (Paquetes Cromado y Sport)							
265/60R18 OWL (4x4) (Paquetes Cromado y Sport)							
275/65R18 OWL (4x4) (Paquetes Cromado y Sport)							
275/65R18 para Todo Terreno OWL (4x4)							
LT275/65R18C para Todo Terreno OWL (Paquete de Carga Util para Trabajo Pesado)							
LT275/65R18C para Todo Terreno OWL (requiere Paquete FX4 Off-Road)							
275/55R20 para Toda Estación BSW ^{1,2} (4x2)							
275/55R20 para Todo Terreno BSW ^{1,2} (4x4)							
275/55R20 para Todo Terreno OWL ^{1,2}							
275/45R22 para Toda Estación BSW							
LT315/70R17 para Todo Terreno BSW							



¹Pueden aplicar restricciones. Visite a su concesionario para más detalles. ²La disponibilidad varía según el mercado.

Para algunas personas, los aros de aluminio y las loderas son suficientes para que su vehículo se distinga de los demás. Otras

en cambio, desean hacer que su F-150

destaque entre los demás. Ford Accessories le permiten personalizar su F-150 justamente

de acuerdo a sus necesidades, intereses,

pasatiempos y más. Y cada accesorio está

diseñado específicamente para su F-150,

para asegurarle un ajuste perfecto. Visite a su

concesionario Ford disponibles.

accesorios.ford.com



Mecánicas

Suspensión trasera de muelles de hoja de

2 etapas de relación variable

Gato mecánico de 2 toneladas

(de trabajo pesado en RAPTOR)

Cableado de 4 clavijas para remolque de tráiler

con preparación para montaje de receptor de

bola en el parachoques trasero

Frenos de disco ventilados en las 4 ruedas

con Sistema de Frenos Antibloqueo (ABS) y

distribución electrónica de la fuerza de

frenado (EBD)

Intervalo de afinación de 160,000 km (en

condiciones de manejo normales, con cambios

de fluido y filtro de rutina)

Sistema de Obturadores de Parrilla Activos

(obturadores superiores con los motores V6 de

3.3L Ti-VCT y V8 de 5.0L Ti-VCT, obturadores

superiores e inferiores con los motores

Ecoboost® de 2.7L y Ecoboost de 3.5L)

Tecnología de Encendido y Apagado Automático

Receptor de enganche de remolque Clase IV con

Cableado para tráiler de 4 clavijas/7 clavijas y

Claxon de dos tonos

Llenado de combustible sin tapón Easy Fuel®

Dirección eléctrica asistida de pión y cremallera

Sistema de Enfriamiento del Motor a Prueba

de Fallas

Barra estabilizadora delantera

Bastidor de acero totalmente enmarcado

Suspensión delantera independiente de husillo

largo, de doble horquilla, de muelle helicoidal

Aro y llanta de repuesto con candado de

seguridad y portador debajo del bastidor

SopORTE de matrícula delantera

Limpiaparabrisas intermitentes

Puerta trasera de carga con cerradura

y desmontable

Caja de carga con 4 puntos de amarre

Exterior

Cubierta de caja de carga y molduras en puerta

de carga trasera color Black

Luz de freno central de montaje elevado con luz

sobre carga integrada

Recordatorio de cinturones de seguridad

de seguridad delanteros

Recorridos Belt-Minder®

Bloqueo de freno/cambios de velocidad

Interruptor de corte de bomba de combustible

y desmontable

Sistema de Monitoreo de la Presión de las

Llantas Individuales (excepto llanta de repuesto)

LATCH - Anclajes Interiores y Anclajes de Amarre

para Asientos de Seguridad para Niños

Sistema Antirrobo Pasivo SecurLock®

Barra contra impactos laterales en las puertas

(delanteras en todos los modelos, delanteras y

traseras en SuperCrew)

Sistema SOS Post-Crash Alert System™

Control de balanceo del remolque

Pasajero Delantero

de sujeción y Sistema de Detección del

Mapas de aire laterales para el asiento delantero

de aire laterales para el asiento delantero

Y Sistema Safety Canopy® con bolsas de aire

laterales tipo cortina y sensor de volcadura

Cinturones de seguridad de 3 puntos

adelante (todos los modelos) y atrás

(SuperCab y SuperCrew)

CARACTERÍSTICAS ESTÁNDAR

Exterior	Interior	Mecánicas
Sistema Avanzetrac® con RSC® (Roll Stability Control™) y Control de Curvas	Sistema Personal Safety System™ para el conductor y el pasajero delantero derecho, incluye bolsas de aire delanteras de dos etapas, pretensores de cinturones de seguridad, Manijas de apoyo/agarraderas - Para el conductor y el pasajero delantero derecho, y para Air acondicionado	Suspensión trasera de muelles de hoja de 2 etapas de relación variable
Señales acústicas de alerta de faros delanteros encendidos, llave en el encendido y cinturones de seguridad delanteros	Encchufe de 12 voltios en la parte delantera de fluido y filtro de rutina)	Gato mecánico de 2 toneladas
Recordatorio de cinturones de seguridad para carga integrada	Filtro de aire de cabina	(de trabajo pesado en RAPTOR)
Limpiaparabrisas intermitentes	Portavasos - 2 adelante y 1 en cada bolsa para mapas en las puertas delanteras	Cableado de 4 clavijas para remolque de tráiler con preparación para montaje de receptor de bola en el parachoques trasero
Bloqueo de freno/cambios de velocidad	Bolsas de aire laterales para el asiento delantero y Sistema Safety Canopy® con bolsas de aire laterales tipo cortina y sensor de volcadura	Frenos de disco ventilados en las 4 ruedas con Sistema de Frenos Antibloqueo (ABS) y distribución electrónica de la fuerza de frenado (EBD)
Interruptor de corte de bomba de combustible y desmontable	Cinturones de seguridad de 3 puntos adelante (todos los modelos) y atrás (SuperCab y SuperCrew)	Intervalo de afinación de 160,000 km (en condiciones de manejo normales, con cambios de fluido y filtro de rutina)
Sistema SOS Post-Crash Alert System™	Luces delanteras de techo/para mapas LED	Receptor de enganche de remolque Clase IV con Cableado para tráiler de 4 clavijas/7 clavijas y Claxon de dos tonos
Control de balanceo del remolque	Pantalla de temperatura exterior	Llenado de combustible sin tapón Easy Fuel®

TRENES MOTRICES

V6 Ecoboost de 3.5L	V8 de 5.0L Ti-VCT FFV	V6 de 3.3L Ti-VCT FFV	Transmisión	Disponibilidad estándar	Disponibilidad opcional
450 @ 5,000 rpm 470 lb-pie @ 3,500 rpm ⁷	375 @ 5,000 rpm	265 lb-pie @ 4,000 rpm	De 6 velocidades automática SelectShift® con modos de manejo seleccionables	XL2 ⁷ XLT ⁷	De 6 velocidades automática SelectShift® con modos de manejo seleccionables
De doble turbocargador interesado	De aspiración natural	De aspiración natural	Regular sin plomo o E85	Regular sin plomo o E85	Regular sin plomo o E85
De 10 velocidades automática SelectShift con modo "remojar/transportar" TM	De 10 velocidades automática SelectShift con selección de rango progresivo y modos de manejo seleccionables	De 10 velocidades automática SelectShift con selección de rango progresivo y modos de manejo seleccionables	De doble turbocargador interesado	De doble turbocargador interesado	De doble turbocargador interesado
XL ⁶ XLT ⁶ LARIAT, KING RANCH, PLATINUM RAPTOR	XL ⁶ XLT ⁶ LARIAT, KING RANCH, PLATINUM	XL ⁶ XLT ⁶ LARIAT, KING RANCH, PLATINUM	Regulador sin plomo	Regulador sin plomo	Regulador sin plomo
Inyección de comb. directa/en puertos (PFDI)	Inyección de comb. directa/en puertos (PFDI)	Inyección de comb. directa/en puertos (PFDI)	De aspiración natural	De aspiración natural	De aspiración natural
510 lb-pie @ 3,500 rpm ⁷	470 lb-pie @ 3,500 rpm	400 lb-pie @ 4,500 rpm	De doble turbocargador interesado	De doble turbocargador interesado	De doble turbocargador interesado

©2018 Ford Motor Company

Las comparaciones se basan en la información públicamente disponible de los modelos de la competencia (clase definida como Camionetas de Tamaño Grande de menos de 3,856 kg de peso GVWR, basada en la segmentación de Ford) y en los datos certificados por Ford en el momento de la impresión. Los vehículos ilustrados pueden contener equipo opcional que pueden o no estar disponibles en su mercado. Las características ilustradas pueden estar disponibles solo en combinación con otras opciones o estar sujetas a otros requisitos o limitaciones de pedidos. Las dimensiones ilustradas pueden variar debido a características opcionales o variabilidad en la producción. La información se suministra tal y cual está disponible y podrá contener errores técnicos, tipográficos y de otros tipos. Ford no asegura, manifiesta ni asume garantías ni asume responsabilidad alguna. Ford se reserva el derecho de cambiar especificaciones de productos, precios y equipo en cualquier momento sin incurrir en responsabilidad alguna. Su concesionario Ford o Lincoln es su mejor fuente de información más actualizada sobre los vehículos Ford y Lincoln.

Concesionario Ford una copia de todas las garantías limitadas. Probados de acuerdo con los requerimientos de ingeniería de Ford Motor Company. Consulte los detalles y/o solicite a su concesionario Ford una copia de todas las garantías limitadas. Nuestros técnicos reciben entrenamiento continuo de Ford Motor Company y las partes que utilizan están diseñadas específicamente para su vehículo. □ Visite a su concesionario para información sobre la garantía limitada y los Accesorios Originales Ford. Los Accesorios con Licencia Ford (FLA) están cubiertos por la garantía del fabricante de accesorios. Los Accesorios con Licencia Ford son diseñados y desarrollados por el fabricante de accesorios y no han sido diseñados o probados de acuerdo con los requerimientos de ingeniería de Ford Motor Company. Consulte los detalles y/o solicite a su concesionario Ford una copia de todas las garantías limitadas. Las comparaciones se basan en la información públicamente disponible de los modelos de la competencia (clase definida como Camionetas de Tamaño Grande de menos de 3,856 kg de peso GVWR, basada en la segmentación de Ford) y en los datos certificados por Ford en el momento de la impresión. Los vehículos ilustrados pueden contener equipo opcional que pueden o no estar disponibles en su mercado. Las características ilustradas pueden estar disponibles solo en combinación con otras opciones o estar sujetas a otros requisitos o limitaciones de pedidos. Las dimensiones ilustradas pueden variar debido a características opcionales o variabilidad en la producción. La información se suministra tal y cual está disponible y podrá contener errores técnicos, tipográficos y de otros tipos. Ford no asegura, manifiesta ni asume garantías ni asume responsabilidad alguna. Ford se reserva el derecho de cambiar especificaciones de productos, precios y equipo en cualquier momento sin incurrir en responsabilidad alguna. Su concesionario Ford o Lincoln es su mejor fuente de información más actualizada sobre los vehículos Ford y Lincoln.

1 Use siempre su cinturón de seguridad y siga las instrucciones de la etiqueta de advertencia de las bolsas de aire. 2 Solo 122.5" de WB. 3 Solo 4x4 156.8" de WB. 4 Solo 4x2 156.8" y 4x2 163.7" de WB. 5 No disponible con 4x4 156.8" o 4x4 163.7" de WB. 6 No disponible con 122.5" de WB. 7 Clasificaciones de potencia y torsión alcanzadas utilizando combustible de 93 octanos.

PLATINUM²



ESTÁNDAR

Aros de aluminio pulido de 20" ■ Parrilla de aluminio satinado con malla plateada ■ Parachoques y molduras en rebordes de ruedas del color de la carrocería ■ Ganchos delanteros de remolque, tapas de espejos laterales, manijas de puertas y de puerta de carga trasera y punta de escape cromados ■ Molduras laterales brillantes ■ Escalones laterales eléctricos ■ Detalle de aluminio satinado en puerta de carga trasera ■ Asientos delanteros individuales tapizados en cuero, multicontorno 40/consola/40 con masaje Active Motion[®], consola central continua y palanca de cambios en el piso



PLATINUM SuperCrew[®] 4x4. Interior tapizado en cuero color Dark Marsala. Equipo disponible.

LIMITED²



ESTÁNDAR

Aros de aluminio pulido de 22" ■ Leyenda LIMITED en cofre ■ Parrilla de aluminio satinado con detalles cromados ■ Parachoques, tapas de espejos laterales y molduras en rebordes de ruedas del color de la carrocería ■ Ganchos delanteros de remolque cromados ■ Manijas de puertas y de puerta de carga trasera y punta de escape de aluminio satinado ■ Molduras laterales brillantes ■ Escalones laterales eléctricos ■ Detalle de aluminio satinado en puerta de carga trasera ■ Asientos delanteros individuales tapizados en cuero, multicontorno 40/consola/40 con masaje Active Motion, consola central continua y palanca de cambios en el piso



LIMITED SuperCrew 4x4. Interior tapizado en cuero color Navy Pier. Equipo disponible.

RAPTOR



ESTÁNDAR

Aros de aluminio fundido de 17" ■ Parrilla FORD pintada color Magnetic color Black ■ Parachoques delantero de alto desempeño color Magnetic color Black ■ Carcasas de faros delanteros y luces traseras con malla color Black ■ Escalones de aluminio fundido de bajo perfil ■ Tubo de escape doble con puntas de escape dobles debajo del parachoques trasero ■ Parachoques trasero color Magnetic ■ Asientos delanteros individuales RAPTOR de tela color Black 40/consola/40 con acojamiento de respaldo distintivo, consola central continua y palanca de cambios en el piso ■ Paletas de cambio montadas en el volante ■ 6 interruptores para accesorios del mercado de refacciones ubicados en la consola de techo

PAQUETE INTERIOR DE COLOR ACENTUADO²

Panels de aluminio en el tablero ■ Acabado distintivo en tablero de instrumentos y puertas ■ Asientos distintivos tapizados en cuero color Black con detalles color Orange

¹La disponibilidad varía según el mercado. ²Pueden aplicar restricciones. Visite a su concesionario para más detalles.



RAPTOR SuperCrew 4x4. Interior tapizado en cuero color Black con detalles color Dark Earth Gray. Equipo disponible.



RAPTOR SuperCrew 4x4. Interior tapizado en cuero color Black con detalles color Orange. Equipo disponible.

KING RANCH®2



ESTÁNDAR

Aros de aluminio maquinado de 18" con parte interior pintada color Flash Gray ■ Parrilla cromada con malla de color accentuado ■ Parachoques y molduras en rebordes de ruedas color Stone Gray ■ Ganchos de remolque delanteros color Stone Gray ■ Tapas de espejos laterales y manijas de puertas y de puerta de carga trasera del color de la carrocería ■ Punta de escape cromada ■ Asientos delanteros individuales tapizados en cuero 40/console/40 con consola central continua y palanca de cambios en el piso



PAQUETE CROMADO1

Aros de PVD estilo cromado de 20" ■ Llantas 275/55R20 ■ Parachoques, ganchos delanteros de remolque, tapas de espejos laterales y manijas de puertas y de puerta de carga trasera cromados ■ Molduras laterales cromadas Black (4x4) ■ Pintura a dos tonos con detalle inferior color Stone Gray ■ Tapas de espejos laterales y manijas de puertas y de puerta de carga trasera



PAQUETE MONOCROMÁTICO1

Pintura monocromática ■ Molduras en rebordes de ruedas del color de la carrocería ■ Requiere Paquete Cromado

1 Pueden aplicarse restricciones. Visite a su concesionario para más detalles. 2 La disponibilidad varía según el mercado.

KING RANCH SuperCrew 4x4. Interior tapizado en cuero Kingsville. Equipo disponible.



LARIAT



ESTÁNDAR

Aros de aluminio maquinado de 18" con parte interior pintada color Flash Gray ■ Parrilla cromada ■ Parachoques cromados ■ Ganchos de remolque delanteros color Black ■ Tapas de espejos laterales, molduras en rebordes de ruedas y manijas de puertas y de puerta de carga trasera del color de la carrocería ■ Asientos delanteros tapizados en cuero 40/20/40



PAQUETE CROMADO1

Aros de PVD estilo cromado de 18" ■ Parrilla cromada con detalles plateados ■ Ganchos de remolque delanteros, tapas de espejos laterales, manijas de puertas y de puerta de carga trasera, escalones angulares tipo barra y punta de escape cromados



PAQUETE SPORT1

Aros de aluminio maquinado de 18" y 6 brazos con parte interior pintada color Magnetic ■ Parrilla del color de la carrocería ■ Parachoques del color de la carrocería ■ Escalones angulares tipo barra color Magnetic ■ Calcomanías SPORT en caja de carga (no disponibles con Paquete FX4 Off-Road) ■ Punta de escape cromada ■ Acabado distintivo en tablero de instrumentos, tapa de bandeja de medios y puertas ■ Asientos delanteros individuales 40/console/40 con consola central continua y palanca de cambios en el piso



PAQUETE EDICIÓN ESPECIAL1

Aros premium de 20" pintados color Tarnished Dark ■ Llantas 275/55R20 ■ Parrilla tipo panel de abejas color Dark Foundry con marco del color de la carrocería ■ Carcasas de faros delanteros oscuras ■ Parachoques y manijas de puertas y de puerta de carga trasera del color de la carrocería ■ Calcomanías distintivas a los lados de la carrocería y en el cofre ■ Emblemas distintivos en guardafangos y puerta de carga trasera ■ Escalones laterales color Black ■ Acabado distintivo en tablero de instrumentos, tapa de bandeja de medios y costuras Red ■ Asientos delanteros individuales LARIAT Edición Especial tapizados en cuero color Black 40/console/40 con detalles Red, consola central continua y palanca de cambios en el piso ■ Disponible en SuperCrew®, requiere Paquete Sport

LARIAT SuperCrew 4x4. Interior tapizado en cuero color Medium Light Camel. Equipo disponible.



X L



ESTÁNDAR
Aros de acero de 17" color Silver ■ Parrilla, parachoques, tapas de espejos y manijas de puertas y de puerta de carga trasera color Black ■ Ganchos delanteros de remolque color Black ■ Asiento delantero de tela 40/20/40



PAQUETE CROMADO¹
Aros de aluminio pintado color Silver de 17" ■ Parachoques cromados ■ Luces antiniebla



PAQUETE SPORT¹
Aros de aluminio pintado color Silver de 17" ■ Parachoques del color de la carrocería ■ Luces antiniebla ■ Calcomanías SPORt en la caja de carga (no disponibles con Paquete FX4 Off-Road)



PAQUETE STX¹
Aros de aluminio maquinado de 20" con parte interior pintada color Flash Gray ■ Lantanas 275/55R20 BSW para toda estación (4x2) ■ Lantanas 275/55R20 BSW para todo terreno (4x4) ■ Parrilla tipo panel de abejas color Black con marco del color de la carrocería ■ Parachoques del color de la carrocería ■ Luces antiniebla ■ Calcomanías FX4 capacitiva LCD a color de 8" en la consola central del tablero y 2 puertos USB de carga inteligente ■ Asientos delanteros individuales STX de tela sport Black 40/consola/40 con consola central continua y palanca de cambios montada en la columna de dirección ■ Apoyo lumbar manual para el conductor y el pasajero delantero ■ Bolsas para mapas en el respaldo de los asientos delanteros ■ Vidrio trasero de privacidad ■ Desempañador de ventana trasera ■ Disponible en XL SuperCab y SuperCrew[®], requiriere Paquete Sport

S T X

X L T



ESTÁNDAR
Aros de aluminio pintado color Silver de 17" ■ Parrilla cromada ■ Parachoques cromados ■ Ganchos de remolque delanteros color Black ■ Asiento delantero de tela 40/20/40



PAQUETE CROMADO¹
Aros de PVD estilo cromado de 18" ■ Lantanas 265/60R18 BSW para toda estación (4x2) ■ Lantanas 275/65R18 OWL para todo terreno (4x4) ■ Parrilla cromada con detalles plateados ■ Ganchos de remolque delanteros, manijas de puertas y puerta de carga trasera, escalones tipo barra y punta de escape cromados ■ Disponible en SuperCab y SuperCrew



PAQUETE SPORT¹
Aros de aluminio maquinado de 18" con 6 brazos con parte interior pintada color Magnetic ■ Lantanas 265/60R18 BSW para toda estación (4x2) ■ Lantanas 275/65R18 OWL para todo terreno (4x4) ■ Parrilla y escalones tipo barra color Magnetic ■ Parachoques, molduras en rebordes de ruedas y manijas de puertas y de puerta de carga trasera del color de la carrocería ■ Calcomanías SPORt en la caja de carga (no disponibles con el Paquete FX4 Off-Road) ■ Punta de escape cromada ■ Asientos delanteros individuales XLT de tela sport 40/consola/40 con consola central continua y palanca de cambios en el piso ■ Disponible en SuperCab y SuperCrew

¹Pueden aplicar restricciones. Visite a su concesionario para más detalles.

PAQUETE EDICIÓN ESPECIAL¹



Aros premium de aluminio de 20" pintados color Tarnished Dark ■ Lantanas 275/55R20 ■ Parrilla tipo panel de abejas color Black con marco del color de la carrocería ■ Carcasas de faros delanteros oscuras ■ Parachoques, molduras en rebordes de ruedas y manijas de puertas y de puerta de carga trasera del color de la carrocería ■ Calcomanías distintivas a los lados y de la carrocería y en el cofre ■ Emblemas distintivos en guardafangos y puerta de carga trasera ■ Punta de escape cromada ■ Escalones laterales color Black ■ Volante forrado de cuero color Black con costuras color Red ■ Acabado distintivo en tablero de instrumentos, tapa de bandeja de medios y puertas ■ Asientos delanteros XLT Edición Especial de tela sport color Black 40/consola/40 con costuras color Red con consola central continua y palanca de cambios en el piso ■ Disponible en Super Cab y SuperCrew, requiriere Paquete Sport

XLT SuperCrew 4x4. Interior tapizado en tela color Medium Earth Gray. Equipo disponible.

STX SuperCrew 4x4. Interior tapizado en tela distintiva color Black. Equipo disponible.



RAPTOR

Su equipo es como la lista de deseos de un fanático de la aventura todoterreno. Motor EcoBoost® de 3.5L de Alto Desempeño de 2^{da} generación con 510 lb-pie de torsión¹. Tracción en las 4 ruedas (4WD), caja de transferencia "torque-on-demand". Carrera de suspensión delantera de 330 mm y trasera de 353 mm, que le dan increíble capacidad fuera del pavimento. Liantas BFGoodrich® KO2. Ruedas con capacidad de bloqueo "Bead-lock"². Además, un exclusivo ambiente interior con 6 interruptores auxiliares estándar en la consola de techo, para controlar toda la diversión.

RAPTOR SuperCrew® 4x4, Color Ingot Silver. Equipo disponible. ¹Clasificaciones alcanzadas utilizando combustible de 93 octanos. ²Característica disponible.

BFGoodrich es una marca registrada de Michelin North America, Inc.

Inc.

Inc.



SEIS MODOS DE MANEJO

Management System™ le permiten optimizar su RAPTOR a diferentes condiciones de manejo. Tres modos de dirección permiten personalizar también la retroalimentación de la dirección.

FOX RACING SHOX™ de 76 MM con amortiguación de desvío en 9 etapas. La tecnología de desvío interno permite relaciones de amortiguación variables, con base en la carrera de la rueda, permitiéndole un excepcional desempeño todoterreno y, al mismo tiempo, una marcha suave en carretera.

Terrain Modes



Baja

510 | **450** | **LB-PIE** | **CABALLOS** DE FUERZA¹ DE TORSIÓN¹





Calcomanías "FX4 Off Road" en la caja de carga de su camioneta indican a todos que uno está en condiciones de emprender, viajes en serio, todoterreno. En los modelos XL hasta PLATINUM² 4x4, el Paquete FX4 Off-Road equipa su camioneta con un diferencial trasero de bloqueo electrónico, con placas de deslizamiento debajo de la carrocería que protegen el diferencial delantero, la caja de transferencia y el tanque de combustible, Hill Descent Control[™] y amortiguadores delanteros optimizados todoterreno. Monitoree la acción en la visualización todoterreno de la pantalla de productividad.

XLT SuperCrew[®] 4x4, Color Shadow Black, Paquete FX4 Off-Road. Equipo disponible. ¹La disponibilidad varía según el mercado. ²Característica disponible. ³Solo se puede usar a velocidades de hasta 10 km/h.



PARA NAVEGAR MEJOR EN EL SENDERO hasta con que utilice la cámara de 360 grados con Visualización Dividida³. Cuatro cámaras le ofrecen una vista aérea, permitiéndole maniobrar con mayor facilidad en senderos estrechos. La cámara de vista hacia delante incluye un lavador de lente que se activa siempre que se encienden los lavadores del parabrisas.



SYNC 3

MANTÉNGASE CONECTADO EN MOVIMIENTO.

Imagine controlar sus llamadas, su música y más con solo un toque y su voz. SYNC® 3+2 le permite mantener las manos en el volante, mientras que responde rápidamente a sus comandos de voz. O bien, use la pantalla táctil de fácil respuesta en el centro del tablero de instrumentos para tener acceso a múltiples características que son de gran utilidad. Lleve a su F-150 el poder de Siri® con Siri Eyes Free y su iPhone® acoplado. Así, tendrá acceso activado por voz a las aplicaciones de su teléfono, a través del sistema SYNC 3 de su F-150. Este sistema incluye también 2 puertos de carga inteligente USB para ayudar a mantener sus aparatos bien cargados y listos para usarse.

XLT SuperCab 4x4. Interior del XLT Sport tapizado en tela color Black. Equipo disponible.

¹Evite distracciones mientras maneja. Utilice sistemas operados por voz siempre que sea posible; no utilice aparatos portátiles mientras va manejando. Algunas características pueden permanecer bloqueadas mientras el vehículo está en marcha. No todas las características son compatibles con todos los teléfonos. Pueden aplicarse tarifas de mensajes de texto y datos. La funcionalidad varía según el mercado. ²Característica disponible. Vístase a su Concesionario Ford para más detalles. ³SYNC no controla productos de terceros mientras está en uso. La responsabilidad de su funcionalidad corresponde exclusivamente a tales terceros. ⁴Los comandos pueden variar según el teléfono y el software Applink. Requiere de un teléfono con servicio de datos activado y software compatible. ⁵La disponibilidad varía según el mercado. Visite a su concesionario para más detalles.

Android, Android Auto y Google son marcas registradas de Google Inc. Apple, Apple CarPlay, Apple Music, iPhone y Siri son marcas registradas de Apple Inc. Apple, Apple EE.UU. y otros países.

COMPATIBILIDAD CON ANDROID AUTO™³

Hable con Google™ e interactúe con su teléfono inteligente Android™ para obtener acceso a su música favorita a través de sus aplicaciones

COMPATIBILIDAD CON APPLE CARPLAY™³

Use Siri para interactuar con su iPhone. Obtenga acceso a sus melodías y listas de reproducción favoritas en Apple Music®

SYNC APPLINK™^{2,4}

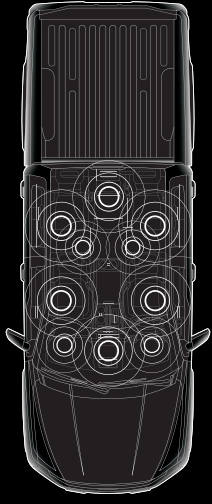
Control de voz para sus aplicaciones móviles compatibles favoritas

NAVEGACIÓN^{2,5}

Direcciones paso a paso. Mapas 3-D en 3-D. Pantalla táctil con capacidad de "pellizco a zoom"



Tres nuevos tapizados en cuero hacen su debut en la F-150 este año. En el modelo LIMITED², el cuero color Navy Pier hace resaltar aún más este modelo, tapizando sus asientos delanteros eléctricos ventilados, ajustables en 10 posiciones, multicontorno, con masaje Active Motion[®], y forrando el volante, la tapa de la consola central y la perilla de la palanca de cambios. Detalles de madera genuina de raíz Dark Ash Swirl y de Aluminio satinado complementan el entorno, junto con alfombras color Black con alfombras distintivas. En el modelo PLATINUM¹, nuevos tapizados en cuero color Dark Marsala hacen los respectivos honores. Equipo disponible. ¹La disponibilidad varía según el mercado. ²Característica disponible.



SONIDO DISTINTIVO
Un nuevo Sistema de Sonido Premium B&O PLAY por HARMAN² incluye estéreo AM/FM, reproductor de CD/MP3 y 10 bocinas. Incorporando ubicación, sintonización y calibración de bocinas específicamente diseñadas, el auténtico sonido B&O PLAY desata el poder de su música favorita.



LA FUERZA LUCE MEJOR QUE NUNCA.

rudos tapizados en cuero Kingsville cubren los asientos delanteros eléctricos, ventilados, ajustables en 10 posiciones KING RANCH^{®1}, con apoyo lumbar eléctrico y la tapa de la consola central continua. Los tapizados en cuero continúan, para embellecer la perilla de la palanca de velocidades y el volante. Un nuevo Sistema de Sonido Premium B&O PLAY[™] por HARMAN se encarga de la música, mientras que los respaldos de los asientos delanteros y traseros, las alfombras textiles, la tapa de la consola central e, inclusive, las ruedas ostentan el legendario logotipo KING RANCH, de "W fluida". Para un estilo aún más destacado, añada el Paquete de Apariencia Cromado KING RANCH² con aros de PVD estilo cromado de 20".

KING RANCH SuperCrew[®] 4x4. Interior tapizado en cuero Kingsville. Equipo disponible.

EL ATRACTIVO DE LA STX.

Su exterior monocromático, su parrilla tipo panel de abejas con marco del color de la carrocería, sus luces antiniebla, vidrio trasero de privacidad, calcomanías STX en el compartimiento de carga y sus aros de aluminio maquinado de 20" definen la apariencia distintiva de la STX. En su interior encontrará asientos delanteros distintivos tapizados en tela Black Sport 40/consola/40, además de una consola central continua y palanca de cambios montada en la columna de dirección. Estilo totalmente funcional. STX SuperCab 4x4. Color Lighting Blue. Espejos para remolque de tráiler. Equipo disponible.

EFFECTOS ESPECIALES.

Los colores Red y Black se combinan de manera impresionante – por dentro y por fuera – en los Paquetes de Edición Especial XLT y LARIAT. Escalones laterales color Black, calcomanías distintivas a los lados de la carrocería y en el cofre, aros premium de aluminio pintado color Tarnished Dark de 20" y, además, carcasas de faros delanteros color Tarnish Dark y parrilla tipo panel de abejas oscura que proyectan una presencia dominante a nivel de calle. En su interior, sus detalles y acabados distintivos y su volante complementan los exclusivos asientos "Edición Especial" color Black con detalles color Red.

LARIAT SuperCrew[®] 4x4. Color Lead Foot. Paquete Edición Especial. Equipo disponible.



**LAS INNOVADORAS
CARACTERÍSTICAS
DE LA CAJA DE CARGA**

de su caja de carga*.
los 2,191 litros de volumen
enormemente el acceso a
de la F-150 facilitan
permite abrir, cerrar y bajar la puerta de carga
trasera con el llavero.


3. Un escalón inteligentemente diseñado de la
puerta de carga trasera* permite subir y bajar
fácilmente de la caja de carga. Cuando el escalón
no está en uso, es fácil guardarlo en el interior de
la puerta de carga trasera.

4. Iluminación LED en la caja de carga* ilumina la
caja con luces LED que apuntan hacia adelante.
Enciéndolas con un interruptor en la plataforma o
con el control de los faros delanteros, en la cabina.
La iluminación LED le permite encontrar fácilmente
sus objetos, especialmente si se encuentran debajo
de una cubierta.

5. La extensión tipo jaula estibable* permite extender
en 457 mm el espacio de carga hacia el extremo de
la caja.
6. Rampas de carga estibables* le ayudan a
cargar vehículos todo terreno y transportar
fácilmente podadoras de césped – sin tener que
cargarlos para ponerlos en la plataforma.
7. BoxLink™* incluye 4 ganchos premium
desmontables y bloqueables que proporcionan
puntos de amarre adicionales para asegurar
la carga.
8. Ilumine su lugar de trabajo ya entrada la
noche con las luces de observación LED en los
espejos retrovisores*.

*Característica disponible. †La disponibilidad varía según el mercado. *Cuando esta debidamente configurada.

de trabajo y en campamentos, donde quiera que va. Cuando está equipada con el motor mejorado V8 de 5.0L* y con el Paquete de Carga Útil para Trabajo Pesado, la F-150 ostenta una impresionante capacidad de carga máxima de 1,483 kg†. ¿Qué sigue? Una F-150 equipada de manera similar, con el motor EcoBoost® de 3.5L de 2da generación*, con capacidad máxima de carga de 1,465 kg†. Y la F-150 facilita la carga y descarga con escalones en los 3 lados*, incluyendo escalones laterales para la caja de carga*, en todas sus variantes de longitud.



Disfrute de fácil acceso a todo esto a través de las puertas traseras de SuperCab, que oscilan para abrirse a 170° – sin columna B que pueda obstruir la entrada o la carga. Utilice el totalmente plano piso de carga estándar, o el conveniente lugar para guardar objetos debajo del asiento*.

A CARGAR SE HA DICHO.

de trabajo y en campamentos, donde quiera que va. Cuando está equipada con el motor mejorado V8 de 5.0L* y con el Paquete de Carga Útil para Trabajo Pesado, la F-150 ostenta una impresionante capacidad de carga máxima de 1,483 kg†. ¿Qué sigue? Una F-150 equipada de manera similar, con el motor EcoBoost® de 3.5L de 2da generación*, con capacidad máxima de carga de 1,465 kg†. Y la F-150 facilita la carga y descarga con escalones en los 3 lados*, incluyendo escalones laterales para la caja de carga*, en todas sus variantes de longitud.



La F-150 le cuida de más maneras que nunca. La nueva Asistencia de Detección de Peatones¹ puede aplicar automáticamente los frenos para ayudar a prevenir colisiones con otros vehículos o peatones. Otras características de asistencia al conductor² fomentan el estado de alerta. Un sofisticado sistema de radar³ llama la atención cuando hay vehículos en los puntos ciegos. Y la cámara de 360 grados⁴ le ayuda a monitorear su posición en la carretera. Estos sistemas siempre están trabajando, mientras maneja, se desplaza a velocidad constante o estaciona el vehículo.

LIMITED SuperCrew[®] 4x4. Color Blue Jeans. Equipo disponible.⁵ Característica disponible. Las características de asistencia para el conductor son complementarias y no sustituyen la atención, el buen juicio, ni la necesidad de controlar el vehículo por parte del conductor.⁶ El Sistema para Mantenerse en el Carril no controla la dirección.⁷ La Asistencia de Precisión con Detección de Peatones puede detectar peatones, pero no en todas las condiciones y no sustituye a un manejo seguro. Consulte en el manual del propietario las limitaciones del sistema.⁸ Recuerde que aun la más avanzada tecnología no puede superar las leyes de la física. Siempre es posible perder el control del vehículo debido a acciones del conductor que sean inadecuadas para las condiciones.⁹ BLIS reemplaza los espejos de punto ciego integrados estándar.

EL NUEVO CONTROL DE VELOCIDAD ADAPTABLE CON "STOP-AND-GO"¹ escanea y detecta vehículos más lentos delante del suyo. Este control es capaz de ajustar automáticamente la velocidad de su F-150 para mantener una distancia previamente determinada a dicho vehículo. Este sistema puede usarse tanto a velocidades altas como bajas e, inclusive, puede seguir al vehículo adelante del suyo a un alto total.

EL SISTEMA PARA MANTENERSE EN EL CARRIL² monitorea las marcas de carril y le puede sugerir que gire la dirección de vuelta hacia el centro si detecta que su F-150 se está desviando involuntariamente fuera del carril. Un Sistema de Alerta al Conductor³ le puede advertir en el centro de mensajes cuando le hace falta detenerse y tomar un descanso.

LA DIRECCIÓN ASISTIDA ELECTROHIDRÁULICA suministra una percepción de la carretera de gran precisión. Y, gracias a que utiliza un motor eléctrico en lugar de una bomba hidráulica, el control de dirección puede ser programado y utilizado por sistemas innovadores de la F-150 tales como la asistencia Pro Trailer Backup Assist^{™1} y el Active Park Assist¹.

ADVANCETRAC[®] CON RSC[®] (Roll Stability Control)⁴ ayuda a mantener las 4 ruedas firmemente plantadas, aplicando selectivamente los frenos individuales y modificando la potencia del motor – mejorando la estabilidad en una amplia gama de condiciones de manejo.

LA ALERTA DE TRÁFICO CRUZADO⁵ le advierte de vehículos que se acercan por los lados mientras retrocede a baja velocidad.



LA NUEVA ASISTENCIA DE PRECOLISIÓN CON DETECCIÓN DE PEATONES¹ puede monitorar la proximidad de la parte delantera de su vehículo a otros vehículos y peatones. Si se detecta una posible colisión, este sistema le puede alertar con señales visibles y acústicas. Y si este sistema determina que una colisión es inminente, el frenado activo puede aplicar automáticamente los frenos².

EL CONTROL DE CURVAS⁴ puede, de hecho, detectar cuando toma una curva con exceso de velocidad. Cuando este es el caso, el sistema puede reducir la velocidad de la camioneta tanto como en 16 km/h en aproximadamente un segundo, para ayudarle a mantener el control.

EL SISTEMA DE INFORMACIÓN DE PUNTO CIEGO BLIS[®] (BLIND SPOT INFORMATION SYSTEM) con cobertura para tráiler^{5,6} le alerta cuando detecta un vehículo en cualquiera de sus puntos ciegos mientras va avanzando. Su rango se puede extender en la F-150 para incluir un tráiler convencional, una vez programado en el sistema.

EL CONTROL DE BALANCEO DEL REMOLQUE monitorea los movimientos de la F-150 cuando va remolcando para detectar posible balanceo del remolque. Si se detecta balanceo, el sistema aplica selectivamente los frenos⁷ según sea necesario, para ayudarle a mantener el control de la camioneta y el tráiler.

PONGA A TRABAJAR SU ENGANCHE PARA REMOLQUE. 5,987 KG DE IMPRESIONANTE CAPACIDAD DE REMOLQUE.



En sus marcas. Listos. A remolcar. Equipe su F-150 con el motor EcoBoost® de 3.5L de 2ª generación¹ y con el Paquete de Máx. Capacidad de Remolque, y tendrá en sus manos una capacidad de remolque de 5,987 kg². La confianza a la hora de remolcar mejora aún más,

gracias al control de balanceo del remolque, al Sistema de Información de Punto Ciego BLIS® con cobertura para remolque⁷ y con los beneficios de estabilización que nos brinda el controlador integrado de frenos de remolque³. Para evitar que el vehículo ruede hacia

abajo en pendientes, la asistencia para arranque en pendientes mantiene momentáneamente la presión del freno hasta que el motor genera suficiente torsión para mover la F-150 cuesta arriba. Una vez en movimiento, para mantener una velocidad constante en pendientes pronunciadas, bloquee las velocidades superiores con la característica de selección de rango

SelectShift^{®1}. Ambas vienen también con modo remolcar/transportar, que se usa cuando el remolque va muy cargado o al remolcar.

LARIAT Supercrew® 4x4, Color Blue Jeans, Paquete Cromado LARIAT. Paquete para Capacidad Máx. de Remolque de Tráiler: Equipo disponible.² Característica disponible.³ Cuando está debidamente configurada.³ Compatibilidad del controlador de frenos de remolque verificada con frenos de tambor activados eléctricamente y con ciertos sistemas de frenos electrohidráulicos. Visite a su Concesionario Ford para más detalles.⁴ Las características de asistencia para el conductor son complementarias y no sustituyen la atención, el buen juicio del conductor, ni la necesidad de controlar el vehículo.

LA ASISTENCIA DE MARCHA ATRÁS PRO TRAILER BACKUP ASSIST™^{1,4} hace que retroceder con un tráiler sea tan fácil como girar una perilla. Gire la perilla en la dirección que quiera que se mueva el tráiler. Luego, este sistema automáticamente dirige la camioneta para que gire el remolque en la medida deseada. Ahorrará tiempo en maniobras al retroceder, aumentando la confianza.






CINTURONES DE SEGURIDAD TRASEROS

INFLABLES¹ para los pasajeros en los extremos traseros, se unen a 6 bolsas de aire estándar para aumentar la protección de los ocupantes. A fin de reducir el riesgo en ciertas colisiones, estos cinturones de seguridad se inflan completamente, distribuyendo la energía de colisión sobre un área 5 veces mayor del cuerpo del ocupante, en comparación con un cinturón de seguridad no inflable.

¹Característica disponible. Solo SuperCrew®.



Para ayudar a reducir la deformación en el compartimiento de pasajeros en ciertos impactos frontales, laterales y traseros, una ingeniosa combinación de aleaciones de aluminio de alta resistencia en el exterior trabaja en conjunto con una estructura de bastidor distintiva. Un diseño patentado de 12 lados en el cuerno de acero de alta resistencia del bastidor delantero mejora la protección contra los impactos frontales, en comparación con el diseño rectangular convencional, contribuyendo a disipar la energía de colisión. Travesaños adicionales con soldadura continua aumentan la protección contra los impactos laterales.

LA RESISTENCIA DEL TECHO ESTÁ

REFORZADA


por un riel de techo

hidroformado, soportado por un arco

mientras que un refuerzo lateral extruido


ayuda a reducir la intrusión en la cabina

en ciertos impactos frontales y laterales.



HECHA CON FUERZA FORD.

Una combinación de materiales avanzados que son durables e inhiben la corrosión, permiten a la Ford F-150 2018 cumplir con creces su compromiso. Hecha con Fuerza Ford®, con impresionantes capacidades de carga y remolque para los trabajos más rudos.



EL BASTIDOR MÁS FUERTE JAMÁS CREADO

para la F-150 es una base totalmente enmarcada, modular, compuesta hasta en un 78% de acero de alta resistencia. Esta estructura altamente rígida aumenta la firmeza y durabilidad.

Y

caja de carga de la camioneta.

perfecta para nuestra revolucionaria carrocería

sección lateral grande forman la plataforma

soldadura continua) y rieles de bastidor de

ellos con

5 de ellos con

8 ROBUSTOS TRAVESAÑOS

esta diseñada para una larga vida útil. Dado que esta camioneta ha superado nuestras pruebas más duras, esta más que lista para someterse a las suyas.

CON MÁS DE 16 MILLONES DE KILOMETROS DE PRUEBAS EQUIVALENTES DE CLIENTES, la Ford F-150

está diseñada para enfrentar al trabajo rudo y al trato difícil.

SU ALEACIÓN DE ALUMINIO DE ALTA RESISTENCIA, DE LA SERIE 6000 no es


susceptible a la oxidación y es resistente a la corrosión. En otras palabras, la F-150



10 VELOCIDADES. INNUMERABLES INNOVACIONES.

de 10 velocidades automática SelectShift® contribuye a generar mayor potencia promedio para aceleración, mejorando la agilidad de respuesta y el desempeño a velocidades de autopista y en manejo ciudadano. 10 velocidades, además de un modo remolcar/transportar mejorado, aumentan también la confianza a la hora de remolcar. Un sistema de control electrónico está diseñado para asegurar que se engrane la velocidad correcta en el momento preciso. Con más de 20 patentes aprobadas o pendientes, la primera transmisión planetaria de 10 velocidades para tracción trasera (RWD) de producción le viene como anillo al dedo a la siempre innovadora Ford F-150.

PLATINUM SuperCrew® 4x4. Color Magnetic. Equipo disponible.



LA ARQUITECTURA DE 10 VELOCIDADES está diseñada para óptima progresión de relaciones de los cambios automáticos (en Drive) permite seleccionar el rango progresivo. Combinada con la operación SelectShift en modo manual, esta transmisión de 10 velocidades suministra ascendentes y descendentes más rápidos.

LA SELECCIÓN DE OPERACIÓN DE RANGOS de los cambios automáticos (en Drive) permite seleccionar el rango progresivo. Combinada con la operación SelectShift en modo manual, esta transmisión de 10 velocidades suministra

mejora también la eficiencia de operación. bomba de desplazamiento variable, descentrada del eje, ultra baja y un sistema de filtración de alta eficiencia. Una de transmisión automática (ATF) patentado, de viscosidad

240,000 KILOMETROS es el resultado de utilizar un fluido

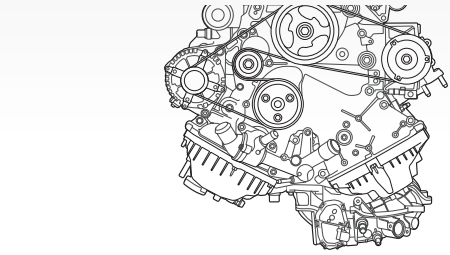
OPTIMICE SU CONSUMO DE COMBUSTIBLE en el tráfico citadino con la Tecnología de Encendido y Apagado Automático. Esta tecnología puede apagar el motor cuando la camioneta hace un alto total y la vuelve a encender automáticamente cuando se suelta el pedal del freno. Esta característica no interviene en el modo remolcar/transportar, con tracción en las 4 ruedas (4WD), y en otras circunstancias que exigen que el motor impulse ciertos componentes esenciales.

UNA BOMBA ELÉCTRICA INTEGRADA trabaja en conjunto con la Tecnología de Encendido y Apagado Automático, para mantener a la transmisión lista para arrancar imperceptiblemente, mejorando la eficiencia de manejo. Los Obturadores de Parrilla Activos aumentan la eficiencia, cerrándose para reducir la fricción cuando se viaja a velocidad constante.





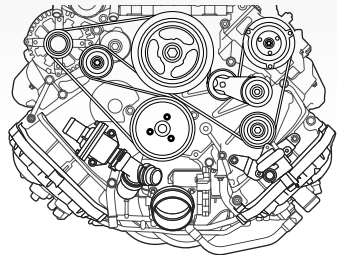
3 MANERAS DE CONFERRIR PODER.



V6 DE 3.3L TI-VCT TOTALMENTE NUEVO

El totalmente nuevo propulsor estándar de la F-150 para 2018 cumple con creces en las disciplinas más decisivas: mayor capacidad de remolque, mayor capacidad de carga y consumo de combustible mejorado. Un sistema doble de inyección de combustible para 2018, como novedad para 2018, el motor V8, viene acoplado con la transmisión automática de 10 velocidades SelectShift. En la F-150 equipada con motor V8 un Paquete de Preparación de Motor para Gas CNG/Propano disponible, lista al vehículo para ser adaptado para funcionar con gas natural comprimido (CNG), con gas propano automotriz, o como vehículo bicombustible, acoplado a una transmisión de 6 velocidades automática SelectShift.

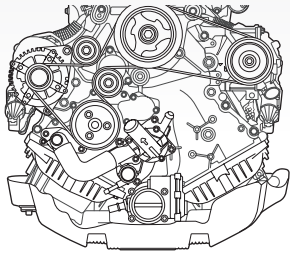
Potencia	290 @ 6,500 rpm
Torsión	265 lb-pie @ 4,000 rpm
Capacidad máx. de carga ³	903 kg
Capacidad máx. de remolque ²	3,493 kg



V8 DE 5.0L TI-VCT MEJORADO

Con potencia y torsión aumentadas, y rendimiento de 5.0L² es ahora mejor que nunca. Un nuevo sistema doble de inyección aumenta la relación de compresión a 12:1. Y, como novedad para 2018, el motor V8, viene acoplado con la transmisión automática de 10 velocidades SelectShift. En la F-150 equipada con motor V8 un Paquete de Preparación de Motor para Gas CNG/Propano disponible, lista al vehículo para ser adaptado para funcionar con gas natural comprimido (CNG), con gas propano automotriz, o como vehículo bicombustible, con la capacidad de conmutar entre CNG, o propano y gasolina.

Potencia	395 @ 5,750 rpm
Torsión	470 lb-pie @ 4,500 rpm
Capacidad máx. de carga ³	1,483 kg
Capacidad máx. de remolque ²	5,262 kg



ECOBOOST DE 3.5L DE 2^{DA} GEN.

El motor EcoBoost[®] de 3.5L², totalmente nuevo para el año modelo 2017, sigue avanzando en 2018 con torsión de 470 lb-pie y con 375 caballos de fuerza. Acoplado a la transmisión de 10 velocidades automática SelectShift, la torsión de este motor está disponible en todo el rango de velocidades para brindarle aceleración instantánea y excepcional desempeño máximo y a bajas revoluciones. Su tren de válvulas con balancín giratorio viene con válvulas de admisión y escape de larga durabilidad, así como ajustadores hidráulicos de válvulas que optimizan la durabilidad del motor.

Potencia	375 @ 5,000 rpm
Torsión	470 lb-pie @ 3,500 rpm
Capacidad máx. de carga ³	1,465 kg
Capacidad máx. de remolque ²	5,987 kg

Cada uno de nuestros motores fue rediseñado, actualizado, mejorado o lanzado totalmente nuevo en el transcurso del año pasado y, por consiguiente, presentamos la línea de motores F-150 más avanzada de la historia. Y todos los motores de la F-150 vienen acoplados con transmisiones automáticas con capacidad SelectShift[®]. Una vez más, demostramos que los mejores jamás se detienen.

¹XLT SuperCrew[®] 4x4, Color Ingot Silver, Paquete Cromado, Equipo disponible. ²Cuando está debidamente configurada. ³Característica disponible. ⁴En comparación con el motor V6 de 3.5L TI-VCT de la generación anterior.

TECNOLOGÍA DE PUNTA

CARROCERÍA Y COMPARTIMIENTO DE CARGA DE ALEACIÓN DE ALUMINIO DE ALTA RESISTENCIA, DE LA SERIE 6000 / CÁMARA DE 360 GRADOS CON PANTALLA DE VISUALIZACIÓN DIVIDIDA¹ / APERTURA DE PUERTA DE CARGA TRASERA POR CONTROL REMOTO⁴ / CINTURONES DE SEGURIDAD INFLABLES EN EXTREMOS DE ASIENTOS TRASEROS¹

RUDA

5,987 KG DE MÁX. CAPACIDAD DE REMOLQUE² / 1,483 KG DE MÁX. CAPACIDAD DE CARGA² / 470 LB-PIE DE TORSIÓN³ EN LA F-150 / 510 LB-PIE DE TORSIÓN⁴ EN LA RAPTOR

SUMAMENTE APTA

TECNOLOGÍA DE ENCENDIDO Y APAGADO AUTOMÁTICO ESTÁNDAR / ACTIVE PARK ASSIST¹ / ASISTENCIA PRO TRAILER BACKUP ASSIST™¹ / LUCES DE OBSERVACIÓN LED EN ESPEJOS LATERALES¹ / CONECTOR INTELIGENTE PARA REMOLQUE DE TRÁILER¹ / RAMPAS DE CARGA ESTIBABLES¹ / CONTROL DE VELOCIDAD ADAPTABLE CON STOP-AND-GO¹ / ESCALÓN EN PUERTA DE CARGA TRASERA¹ / BOXLINK™ CON GANCHOS DE CERRADURA PREMIUM¹ / TECHO DE PEATONES¹ / SISTEMA DE SONIDO PREMIUM B&O PLAY™ POR HARMAN¹

KING RANCH® SuperCrew® 4x4. Color White Platinum/Stone Gray a dos tonos. Equipo disponible. Característica disponible. Cuando está debidamente configurada. Motor EcoBoost® de 3.5L. Motor EcoBoost® de 3.5L de alto desempeño. Clasificación de torsión alcanzada utilizando combustible de 93 octanos. B&O PLAY es una marca registrada de HARMAN International Industrial, registrada en los Estados Unidos y otros países.



Sus luces traseras, de nuevo diseño, flanquean su elegante puerta de carga trasera con nuevos rudos estampados "F-150" desde los modelos XL hasta la KING RANCH®⁴. Para mayor diferenciación de estilo, el Paquete Cromado KING RANCH³, PLATINUM² y LIMITED² reemplazan el estampado con un tratamiento distintivo de aluminio satinado en la puerta de carga trasera.



Desde los modelos XL hasta LIMITED², nuevas parrillas, nuevos faros delanteros y parachoques confieren a la F-150 un porte más ancho, firmemente plantado en el piso. En el Paquete LARIAT Sport (en la imagen), barras dobles de parrilla pintadas del color de la carrocería proyectan un porte atlético. Seis nuevos diseños de aros, que van desde 18 hasta 22 pulgadas, completan los cambios en el exterior.

¹La disponibilidad varía según el mercado.

King Ranch es una marca registrada de King Ranch, Inc.





Courtesy of Ford Motor Company

- Calidad 
- Ecológico 
- Seguro 
- Inteligente 

caribe.ford.com
centroamerica.ford.com



La camioneta que revolucionó para siempre el universo de las camionetas sigue avanzando con gran ímpetu. Como miembro de la legendaria línea Ford F-Series, la nueva F-150 2018 es aún más resistente, aún más inteligente y aún más capaz que nunca antes. Con nuevo frente y estilo trasero poderosos. Nuevos y mejorados motores. Impresionante capacidad de remolque y carga². Además, innovadora tecnología de asistencia para el conductor². Ya sea que tenga que transportar, remolcar, trabajar o divertirse, lo que le hace falta es un caballo de batalla Hecho con Fuerza Ford[®] de eficiencia comprobada, año tras año de trabajo tortuoso. Presentamos la Ford F-150 2018.

LARIAT Supercrew[®] 4x4, Color Ruby Red, Paquete Sport, Equipo disponible. ¹Cuando esta debidamente configurada. ²Característica disponible.

F-150 2018